



## СОДЕРЖАНИЕ

### I. Целевой раздел

1.1. Пояснительная записка.....	2
1.1.1. Цели и задачи реализации «Программы» .....	2
1.1.2. Принципы и подходы к формированию «Программы».....	4
1.2. Психолого-педагогическая характеристика детей дошкольного возраста с ЗПР...	10
1.3. Планируемые результаты.....	16

### II. Содержательный раздел

2.1. Образовательная область «Социально-коммуникативное развитие».....	19
2.2. Образовательная область «Познавательное развитие».....	25
2.3. Образовательная область «Речевое развитие».....	27
2.4. Взаимодействие педагогического коллектива с семьями дошкольников с ЗПР ...	31
2.5. Программа коррекционно-развивающей работы с детьми с ЗПР.....	33
2.6. Календарно – тематическое планирование непосредственной образовательной деятельности учителя – дефектолога (в отдельной папке)	

### III. Организационный раздел

3.1. Материально-технические условия: оснащение кабинета и документационное обеспечение.....	51
3.2. Организационные условия.....	53
3.2.1. График организации образовательного процесса.....	54
3.2.2. Годовой план профессиональной деятельности.....	54
3.3. Методическое обеспечение рабочей программы и образовательных областей	56
3.4. Учебно-методические и организационно-методические условия	59
3.4.1. Адаптированный учебный план (на неделю).....	59
3.4.2. План непрерывной образовательной деятельности учителя-дефектолога.....	59
3.4.3. Циклограмма рабочей недели.....	60
3.4.4. Календарный план воспитательной работы.....	61
3.5. Описание вариативных форм, способов, методов и средств реализации рабочей программы.....	67
3.5.1. Формы организации профессиональной деятельности.....	67
3.5.2. Специальные методы и технологии организации образовательной деятельности.....	64
3.6. Взаимодействие учителя-дефектолога с другими специалистами.....	71
3.7. Сотрудничество с семьей. Формы совместной образовательной деятельности с родителями.....	72
3.7.1. План работы с родителями на учебный год.....	77
Список используемой литературы .....	79

## ЦЕЛЕВОЙ РАЗДЕЛ

### 1.1. Пояснительная записка

#### 1.1.1. Цели, задачи, механизмы адаптации, условия реализации АООП

*Целью* АООП является проектирование модели образовательной и коррекционно-развивающей психолого-педагогической работы, максимально обеспечивающей создание условий для развития детей с ЗПР дошкольного возраста в группах компенсирующей, комбинированной направленности, общеобразовательных группах (инклюзивное образование), их позитивной социализации, интеллектуального, социально-личностного, художественно-эстетического и физического развития на основе сотрудничества с взрослыми и сверстниками в соответствующих возрасту видах деятельности.

*Целью реализации* АООП является обеспечение условий для дошкольного образования детей с задержкой психического развития с учетом их индивидуально-типологических особенностей и особых образовательных потребностей. Реализация программы предполагает психолого-педагогическую и коррекционно-развивающую поддержку позитивной абилитации и социализации, развитие личности ребенка дошкольного возраста с ЗПР; формирование и развитие компетенций, обеспечивающих преемственность между первой (дошкольной) и второй ступенью образования (начальной школой).

АООП предназначена для выстраивания коррекционно-образовательной деятельности с детьми дошкольного возраста, которым на основании заключения ПМПК рекомендована АООП для детей с ЗПР. С детьми до трех лет целесообразно выстраивать работу в группах ранней помощи по специально разработанным программам и с учетом рекомендаций, представленных в данной АООП.

#### **Задачи АООП:**

- создание благоприятных условий для всестороннего развития и образования детей с ЗПР в соответствии с их возрастными, индивидуально-типологическими особенностями и особыми образовательными потребностями; амплификации образовательных воздействий;
- создание оптимальных условий для охраны и укрепления физического и психического здоровья детей с ЗПР;
- обеспечение психолого-педагогических условий для развития способностей и личностного потенциала каждого ребенка как субъекта отношений с другими детьми, взрослыми и окружающим миром;
- целенаправленное комплексное психолого-педагогическое сопровождение ребенка с ЗПР и квалифицированная коррекция недостатков в развитии;
- выстраивание индивидуального коррекционно-образовательного маршрута на основе изучения особенностей развития ребенка, его потенциальных возможностей и способностей;
- подготовка детей с ЗПР ко второй ступени обучения (начальная школа) с учетом целевых ориентиров ДО и АООП НОО для детей с ЗПР;
- взаимодействие с семьей для обеспечения полноценного развития детей с ЗПР; оказание консультативной и методической помощи родителям в вопросах коррекционно-развивающего обучения и воспитания детей с ЗПР;
- обеспечение необходимых санитарно-гигиенических условий, проектирование специальной предметно-пространственной развивающей среды, создание атмосферы психологического комфорта.

### ***Механизмы адаптации АООП***

Адаптация содержания программы с учетом особых образовательных потребностей детей с задержкой психического развития предполагает:

1. Конкретизацию задач и содержания АООП для детей с ЗПР с учетом индивидуально-типологических особенностей и образовательных потребностей контингента воспитанников дошкольной образовательной организации.
2. Индивидуализацию темпов освоения образовательной программы. Использование методов и приемов обучения и развития с ориентацией на «зону ближайшего развития» ребенка, создание оптимальных условий для реализации его потенциальных возможностей.
3. Применение психолого-педагогической диагностики как механизма адаптации коррекционно-образовательного содержания АООП, отбор конкретного содержания воспитательной и коррекционно-образовательной работы в каждой возрастной группе на основе результатов психолого-педагогического изучения имеющихся у детей представлений об окружающем мире, уровня развития психологического и речевого базиса, особенностей деятельности.
4. Коррекционную направленность всего образовательно-воспитательного процесса, обеспечивающего решение задач общего развития, воспитания и коррекции недостатков познавательной деятельности, эмоционально-личностной сферы и речи детей с ЗПР.
5. Подбор методического обеспечения (программно-методических материалов, дидактических пособий, учебных средств и оборудования) для реализации АООП.
6. Обеспечение практической направленности содержания Программы, ее связи с бытовой, предметно-практической, игровой, продуктивной деятельностью детей.
7. Особый подход к организации предметно-пространственной среды, планированию образовательной деятельности и организации жизни и деятельности детей в режиме дня.

### ***Условия реализации АООП:***

- коррекционно-развивающая направленность воспитания и обучения, способствующая как общему развитию ребенка, так и компенсации индивидуальных недостатков развития;
- организация образовательного процесса с учетом особых образовательных потребностей ребенка с ЗПР, выявленных в процессе специального психолого-педагогического изучения особенностей развития ребенка, его компетенций;
- создание особой образовательной среды и психологического микроклимата в группе с учетом особенностей здоровья ребенка и функционального состояния его нервной системы;
- преемственность в работе учителя-дефектолога, учителя-логопеда, педагога-психолога, воспитателей, музыкального руководителя, инструктора по физической культуре;
- «пошаговое» предъявление материала, дозирование помощи взрослого, использование специальных методов, приемов и средств, способствующих достижению минимально возможного уровня, позволяющего действовать ребенку самостоятельно;
- установление продуктивного взаимодействия семьи и дошкольной образовательной организации, активизация ресурсов семьи; комплексное сопровождение семьи ребенка с ЗПР командой специалистов;
- осуществление контроля эффективности реализации Программы со стороны психолого-медико-педагогического консилиума образовательной организации.

### 1.1.2. Принципы и подходы к формированию Программы

#### *Общедидактические принципы и особенности их применения при реализации АООП для детей с задержкой психического развития*

*Принцип научности* предполагает научный характер знаний, которые преподносятся детям, даже если эти знания адаптируются с учетом познавательных возможностей ребенка и носят элементарный характер.

*Принцип связи теории с практикой.* Первые сведения об окружающем мире любой ребенок получает в процессе предметно-практической деятельности, в дальнейшем педагог обобщает и систематизирует этот опыт, сообщает новые сведения о предметах и явлениях. Приобретенные знания ребенок может использовать как в процессе усвоения новых знаний, так и на практике, за счет чего его деятельность поднимается на новый уровень.

*Принцип активности и сознательности в обучении.* Обучение и воспитание представляют собой двусторонние процессы. С одной стороны – объект обучающего и воспитывающего воздействия – ребенок, которого обучают и воспитывают, а с другой стороны, ребенок сам активно участвует в процессе обучения и чем выше его субъективная активность, тем лучше результат. При этом следует понимать различия между обучением дошкольника и учебной деятельностью школьника. Снижение уровня субъективной активности, слабость познавательных интересов, несформированность познавательной мотивации существенно влияют на успешность освоения образовательной программы детьми с ЗПР. Педагоги должны знать об этих особенностях и строить воспитательную и образовательную работу, применяя соответствующие методы и приемы, активизирующие и стимулирующие субъективную активность детей.

*Принцип доступности* предполагает учет возрастных и психофизиологических особенностей детей, а также учет уровня актуального развития и потенциальных возможностей каждого из них. Все обучение ребенка с ЗПР должно строиться с опорой на «зону ближайшего развития», что соответствует требованиям ФГОС ДО, и предполагает выбор образовательного содержания посильной трудности, при этом в равной мере нежелательно облегчать или чрезмерно повышать трудность предлагаемой информации.

*Принцип последовательности и систематичности.* Учет этого принципа позволяет сформировать у детей целостную систему знаний, умений, навыков. Обучение любого ребенка строится от простого к сложному, кроме того, при разработке программного содержания предусматриваются и реализуются внутрипредметные и межпредметные связи, что позволяет сформировать в сознании ребенка целостную картину мира. Образовательная программа, как правило, строится по линейно-концентрическому принципу, что позволяет расширять и углублять представления и умения детей на каждом последующем этапе обучения.

*Принцип прочности усвоения знаний.* В процессе обучения необходимо добиться прочного усвоения полученных ребенком знаний, прежде чем переходить к новому материалу. У детей с ЗПР отмечаются трудности при запоминании наглядной, и особенно словесной информации, если она не подкрепляется наглядностью и не связана с практической деятельностью. В связи с этим возрастает роль повторения и закрепления пройденного при специальной организации практических действий и различных видов деятельности детей. В некоторых случаях возможно обучение детей простейшим мнемотехническим приемам.

*Принцип наглядности* предполагает организацию обучения с опорой на непосредственное восприятие предметов и явлений, при этом важно, чтобы в процессе восприятия участвовали различные органы чувств. В некоторых случаях недостаточность какой-либо сенсорной системы компенсируется за счет активизации другой. В

образовательном процессе используются различные *наглядные средства*: предметные (реальные предметы и их копии - муляжи, макеты, куклы, игрушечные посуда, мебель, одежда, транспорт и т. д.), образные (иллюстрации, слайды, картины, фильмы), условно-символические (знаки, схемы, символы, формулы). Выбор средств наглядности зависит от характера недостатков в развитии, возраста детей, содержания образовательной программы и от этапа работы с ребенком.

*Принцип индивидуального подхода к обучению и воспитанию.* В условиях групп комбинированной или компенсирующей направленности образовательная деятельность носит индивидуализированный характер. Малая наполняемость дошкольных групп позволяет использовать как фронтальные, так и индивидуальные формы образовательной деятельности. Индивидуальный подход предполагает создание благоприятных условий, учитывающих как индивидуальные особенности каждого ребенка (особенности высшей нервной деятельности, темперамента и формирующегося характера, скорость протекания мыслительных процессов, уровень сформированности знаний, умений и навыков, работоспособность, мотивацию, уровень развития эмоционально-волевой сферы и др.), так и типологические особенности, свойственные данной категории детей. Индивидуальный подход позволяет не исключать из образовательного процесса детей, для которых общепринятые способы коррекционного воздействия оказываются неэффективными.

В работе с детьми с ЗПР не менее актуален *дифференцированный подход* в условиях коллективного образовательного процесса, который обусловлен наличием вариативных индивидуально-типологических особенностей даже в рамках одного варианта задержки развития. В одной и той же группе могут воспитываться дети как с различными вариантами ЗПР, так и с различными особенностями проявления нарушений, с возможными дополнительными недостатками в развитии. Дети будут отличаться между собой по учебно-познавательным возможностям, степени познавательной активности, особенностям поведения. Учитывая наличие в группе однородных по своим характеристикам микрогрупп, педагогу нужно для каждой из них дифференцировать содержание и организацию образовательной и коррекционной работы, учитывать темп деятельности, объем и сложность заданий, отбирать методы и приемы работы, формы и способы мотивации деятельности каждого ребенка.

### ***Специальные принципы***

*Принцип педагогического гуманизма и оптимизма.* На современном этапе развития системы образования важно понимание того, что обучаться могут все дети. При этом под способностью к обучению понимается способность к освоению любых, доступных ребенку, социально и личностно значимых навыков жизненной компетенции, обеспечивающих его адаптацию.

*Принцип социально-адаптирующей направленности образования.* Коррекция и компенсация недостатков развития рассматриваются в образовательном процессе не как самоцель, а как средство обеспечения ребенку с ограниченными возможностями самостоятельности и независимости в дальнейшей социальной жизни.

*Этиопатогенетический принцип.* Для правильного построения коррекционной работы с ребенком необходимо знать этиологию (причины) и патогенез (механизмы) нарушения. У детей, особенно в дошкольном возрасте, при различной локализации нарушений возможна сходная симптоматика. Причины и механизмы, обуславливающие недостатки познавательного и речевого развития различны, соответственно, методы и содержание коррекционной работы должны отличаться.

*Принцип системного подхода к диагностике и коррекции нарушений.* Для построения коррекционной работы необходимо правильно разобраться в структуре дефекта, определить

иерархию нарушений. Любой дефект имеет системный характер. Следует различать внутрисистемные нарушения, связанные с первичным дефектом, и межсистемные, обусловленные взаимным влиянием нарушенных и сохранных функций. Эффективность коррекционной работы во многом будет определяться реализацией принципа системного подхода, направленного на речевое и когнитивное развитие ребенка.

*Принцип комплексного подхода к диагностике и коррекции нарушений.* Психолого-педагогическая диагностика является важнейшим структурным компонентом педагогического процесса. В ходе комплексного обследования, в котором участвуют различные специалисты ПМПК (врачи, педагоги-психологи, учителя-дефектологи, логопеды, воспитатели), собираются достоверные сведения о ребенке и формулируется заключение, квалифицирующее состояние ребенка и характер имеющихся недостатков в его развитии. Не менее важна для квалифицированной коррекции углубленная диагностика в условиях ДОО силами разных специалистов. Комплексный подход в коррекционной работе означает, что она будет эффективной только в том случае, если осуществляется в комплексе, включающем лечение, педагогическую и психологическую коррекцию. Это предполагает взаимодействие в педагогическом процессе разных специалистов: учителей-дефектологов, педагогов-психологов, специально подготовленных воспитателей, музыкальных и физкультурных руководителей, а также сетевое взаимодействие с медицинскими учреждениями.

*Принцип коррекционно-компенсирующей направленности образования.* Любой момент в образовании ребенка с ЗПР должен быть направлен на предупреждение и коррекцию нарушений. Этот принцип также предполагает построение образовательного процесса с использованием сохранных анализаторов, функций и систем организма в соответствии со спецификой природы недостатка развития. Реализация данного принципа обеспечивается современной системой специальных технических средств обучения и коррекции, компьютерными технологиями, особой организацией образовательного процесса.

*Принцип опоры на закономерности онтогенетического развития.* Коррекционная психолого-педагогическая работа с ребенком с ЗПР строится по принципу «замещающего онтогенеза». Дети с ЗПР находятся на разных ступенях развития речи, сенсорно-перцептивной и мыслительной деятельности, у них в разной степени сформированы пространственно-временные представления, они неодинаково подготовлены к счету, чтению, письму, обладают различным запасом знаний об окружающем мире. Поэтому программы образовательной и коррекционной работы с одной стороны опираются на возрастные нормативы развития, а с другой - выстраиваются как уровневые программы, ориентирующиеся на исходный уровень развития познавательной деятельности, речи, деятельности детей.

*Принцип единства диагностики и коррекции.* В процессе диагностической работы с каждым ребенком следует выявить уровень развития по наиболее важным показателям, что позволит определить индивидуальный профиль развития, а также характер и степень выраженности проблем у детей данной дошкольной группы. На этой основе отбирается содержание индивидуальных и групповых программ коррекционно-развивающего обучения и воспитания. Повышаются требования к профессиональной компетентности педагогов, это предполагает способность к творческому подходу при реализации образовательных программ и программ коррекционной работы.

*Принцип приоритетности коррекции каузального типа.* В зависимости от цели и направленности можно выделить два типа коррекции: симптоматическую и каузальную. Симптоматическая коррекция направлена на преодоление внешних проявлений трудностей

развития. Каузальная – предполагает устранение причин, лежащих в основе трудностей воспитания и развития. При несомненной значимости этих типов коррекции приоритетной считается каузальная.

*Принцип единства в реализации коррекционных, профилактических и развивающих задач.* Соблюдение данного принципа не позволяет ограничиваться лишь преодолением актуальных на сегодняшний день трудностей и требует построения ближайшего прогноза развития ребенка и создания благоприятных условий для наиболее полной реализации его потенциальных возможностей.

*Принцип реализации деятельностного подхода в обучении и воспитании.* В рамках ведущей деятельности происходят качественные изменения в психике, которые являются центральными психическими новообразованиями возраста. Реализация принципа деятельностного подхода предполагает организацию обучения с опорой на ведущую деятельность возраста. Однако нарушенное развитие характеризуется тем, что ни один из названных видов деятельности не формируется своевременно и полноценно, каждая деятельность в свою очередь нуждается в коррекционном воздействии. Поэтому реализация рассматриваемого принципа также предполагает целенаправленное формирование всех структурных компонентов любой деятельности (коммуникативной, предметной, игровой или учебной): мотивационного, целевого, ориентировочно-операционального, регуляционного. Детей обучают использованию различных алгоритмов (картинно-графических планов, технологических карт и т. д.). Для того чтобы их деятельность приобретала осознанный характер, побуждают к словесной регуляции действий: проговариванию, словесному отчету, а на завершающих этапах работы подводят к предварительному планированию. Реализуя психологическую теорию о деятельностной детерминации психики, коррекционный образовательный процесс организуется на наглядно-действенной основе. Предметно-практическая деятельность в системе коррекционно-развивающего воздействия является специфическим средством. То, чему обычного ребенка можно научить на словах, для ребенка с особыми образовательными потребностями становится доступным только в процессе собственной деятельности, специально организованной и направляемой педагогом.

*Принцип ранней педагогической помощи.* Многие сензитивные периоды наиболее благоприятного для формирования определенных психических функций, играющие решающую роль для последующего развития ребенка, приходятся на ранний и дошкольный возраст. Если в этот период ребенок оказался в условиях эмоциональной и информационной депривации, не получал должных развивающих и стимулирующих воздействий, отставание в психомоторном и речевом развитии может быть весьма значительным. Особенно это касается детей с последствиями раннего органического поражения ЦНС.

*Принцип комплексного применения методов педагогического и психологического воздействия* означает использование в процессе коррекционного воспитания и обучения многообразия методов, приемов, средств (методов игровой коррекции: методы арт-, сказко-, игротерапии).

*Принцип развития коммуникации, речевой деятельности и языка, как средства, обеспечивающего развитие речи и мышления.* Нормально развивающийся ребенок с первых месяцев жизни, находясь в языковой среде и активно взаимодействуя с предметным и социальным окружением, обладает всеми необходимыми условиями для развития речи и мышления, формирования речевого поведения, освоения коммуникативных умений. На основе словесной речи продолжает развиваться общение, в значительной степени регулируется поведение. Любое нарушение умственного или физического развития отрицательно сказывается на развитии у ребенка мышления, речи, умения общаться.



*Принцип личностно-ориентированного взаимодействия* взрослого с ребенком указывает на признание самоценности личности ребенка, необходимости активного его участия в познавательной и практической деятельности.

*Принцип необходимости специального педагогического руководства.* Познавательная деятельность ребенка с ЗПР отличается от когнитивной деятельности обычного ребенка, так как имеет качественное своеобразие формирования и протекания, отличается особым содержанием и поэтому нуждается в особой организации и способах ее реализации. Только специально подготовленный педагог, зная закономерности, особенности развития и познавательные возможности ребенка, с одной стороны, и возможные пути и способы коррекционной и компенсирующей помощи ему - с другой, может организовать процесс образовательной деятельности и управлять им. При разработке АООП учитывается, что приобретение дошкольниками с ЗПР социального и познавательного опыта осуществляется как в процессе самостоятельной деятельности ребенка, так и под руководством педагогов в процессе коррекционно-развивающей работы.

*Принцип вариативности коррекционно-развивающего образования* предполагает, что образовательное содержание предлагается ребенку через разные виды деятельности с учетом зон актуального и ближайшего развития ребенка, что способствует развитию, расширению как явных, так и скрытых его возможностей.

*Принцип активного привлечения ближайшего социального окружения к работе с ребенком.* Перенос нового позитивного опыта, полученного ребенком на коррекционных занятиях, в реальную жизненную практику возможен лишь при условии готовности ближайших партнеров ребенка принять и реализовать новые способы общения и взаимодействия с ним, поддержать ребенка в его саморазвитии и самоутверждении.

#### ***Подходы к построению АООП***

В АООП на первый план выдвигается развивающая функция образования, обеспечивающая становление личности ребенка и ориентирующая педагога на его индивидуальные особенности, признание самоценности дошкольного периода детства. Программа построена на позициях гуманно-личностного отношения к ребенку и направлена на его всестороннее развитие, формирование духовных и общечеловеческих ценностей, а также способностей и интегративных качеств с учетом индивидуальных возможностей, и специальных образовательных потребностей. При построении Программы учитывались следующие подходы:

- *личностно-ориентированный подход*, который предусматривает создание условий для развития личности на основе изучения ее задатков, способностей, интересов, склонностей с учетом признания уникальности личности, ее интеллектуальной и нравственной свободы, права на уважение;
- *индивидуального подхода* составляет гибкое использование педагогом различных форм и методов воспитания по отношению к каждому ребенку с ЗПР. Индивидуальный подход необходим каждому ребенку, т.к. помогает ему осознать свою индивидуальность, научиться управлять своим поведением, эмоциями, адекватно оценивать собственные сильные и слабые стороны;
- *компетентностный подход* основным результатом использования, которого становится формирование основ компетентностей как постоянно развивающейся способности воспитанников самостоятельно действовать при решении актуальных проблем. Для воспитательного процесса компетентностный подход значим с точки зрения формирования и развития целостного опыта поведения, ценностных установок, нравственных качеств личности, обеспечивающих эффективное решение возникающих духовно-нравственных, этических проблем и задач;

- *культурологический подход* – методологическое основание процесса воспитания, предусматривающее опору в обучении и воспитании на национальные традиции народа, его культуру, национальные и этнические особенности;
- *диалогический (полисубъектный) подход* предусматривающий, что становление личности, развитие ее неограниченных творческих возможностей, самосовершенствование, возможны только в условиях взаимоотношений с другими людьми, построенными по принципу диалога. Воспитатель в этом случае становится посредником, который через личный опыт и пример устанавливает для ребенка связь с внешней природой и обществом;
- *средовой подход*, который предусматривает использование возможностей внутренней и внешней среды образовательного учреждения в воспитании и развитии личности ребенка.

Кроме того, при разработке Программы учитывались принципы и подходы её формирования, определённые главной целью комплексных программ: создание оптимальных условий для амплификации развития эмоционально-волевой, познавательной, двигательной сферы, развития позитивных качеств личности каждого ребенка. Основой Программы является создание оптимальных условий для коррекционно-развивающей работы и всестороннего гармоничного развития детей с ОВЗ, а именно детей с задержкой психического развития.

Программой предусмотрен *гибкий подход* к отбору образовательного и коррекционно-развивающего содержания, методов и форм работы с детьми не только с учетом возрастных, но и индивидуально-типологических особенностей, трудностей и образовательных потребностей. Предполагается возможность перехода от одного варианта программы к другому.

Построение образовательной программы основывается на комплексно-тематическом принципе. Специфической особенностью Программы является интеграция коррекционно-развивающего содержания не только в структуру занятий, предусмотренных учебным планом (НОД), но и во все виды совместной со взрослым деятельности, и в режимные моменты. Тщательно продумывается развивающая среда для организации свободной деятельности детей. В коррекционно-развивающий процесс включаются не только специалисты (учителя-дефектологи, учителя-логопеды, педагоги-психологи), но и воспитатели, музыкальный руководитель, инструктор по ФИЗО, педагоги дополнительного образования. Обязательной составляющей Программы является взаимодействие с семьей воспитанника с целью повышения информированности и психолого-педагогической компетентности в вопросах, связанных с особенностями развития, а также с методами и приемами преодоления его недостатков у дошкольников с ЗПР.

Все занятия (НОД) интегрируют образовательные задачи из разных образовательных областей и имеют коррекционно-развивающую направленность. Основными видами деятельности являются игра, практическая, продуктивная и экспериментальная деятельности.

## **1.2. Психолого-педагогическая характеристика детей дошкольного возраста с задержкой психического развития**

Для определения целей и задач АООП значимо понимание клинико-психологических особенностей полиморфной, разнородной категории детей с задержкой психического развития.

### ***Клинико-психолого-педагогическая характеристика детей раннего и дошкольного возраста с задержкой психического развития***

Под термином «задержка психического развития» понимаются синдромы отставания развития психики в целом или отдельных ее функций (моторных, сенсорных, речевых, эмоционально-волевых), замедление темпа реализации закодированных в генотипе возможностей. Это понятие употребляется по отношению к детям со слабо выраженной органической или функциональной недостаточностью центральной нервной системы (ЦНС). У рассматриваемой категории детей нет специфических нарушений слуха, зрения, опорно-двигательного аппарата, речи. Они не являются умственно отсталыми. МКБ-10 объединяет этих детей в группу «Дети с общими расстройствами психологического развития» (F84).

У большинства детей с ЗПР наблюдается полиморфная клиническая симптоматика: незрелость сложных форм поведения, недостатки мотивации и целенаправленной деятельности на фоне повышенной истощаемости, сниженной работоспособности, энцефалопатических расстройств. В одних случаях у детей страдает работоспособность, в других - произвольность в организации и регуляции деятельности, в третьих - мотивационный компонент деятельности. У детей с ЗПР часто наблюдаются инфантильные черты личности и социального поведения.

Патогенетической основой ЗПР является перенесенное органическое поражение центральной нервной системы, ее резидуально-органическая недостаточность или функциональная незрелость. У таких детей замедлен процесс функционального объединения различных структур мозга, своевременно не формируется их специализированное участие в реализации процессов восприятия, памяти, речи, мышления.

Неблагоприятные условия жизни и воспитания детей с недостаточностью ЦНС приводят к еще большему отставанию в развитии. Особое негативное влияние на развитие ребенка может оказывать ранняя социальная депривация.

Многообразие проявлений ЗПР обусловлено тем, что локализация, глубина, степень повреждений и незрелости структур мозга могут быть различными. Развитие ребенка с ЗПР проходит на фоне сочетания дефицитарных функций и/или функционально незрелых с сохранными.

Особенностью рассматриваемого нарушения развития является неравномерность (мозаичность) нарушений ЦНС. Это приводит к парциальной недостаточности различных психических функций, а вторичные наслоения, чаще всего связанные с социальной ситуацией развития, еще более усиливают внутригрупповые различия [13; 24; 27; 30; 36; 46; 49; 51].

В соответствии с классификацией *К.С. Лебединской* традиционно различают четыре основных варианта ЗПР [26].

*Задержка психического развития конституционального происхождения* (гармонический психический и психофизический инфантилизм). В данном варианте на первый план в структуре дефекта выступают черты эмоционально-личностной незрелости. Инфантильность психики часто сочетается с инфантильным типом телосложения, с

«детскостью» мимики, моторики, преобладанием эмоциональных реакций в поведении. Снижена мотивация в интеллектуальной деятельности, отмечается недостаточность произвольной регуляции поведения и деятельности.

*Задержка психического развития соматогенного генеза* у детей с хроническими соматическими заболеваниями. Детей характеризуют явления стойкой физической и психической астении. Наиболее выраженным симптомом является повышенная утомляемость и истощаемость, низкая работоспособность.

*Задержка психического развития психогенного генеза.* Вследствие раннего органического поражения ЦНС, особенно при длительном воздействии психотравмирующих факторов, могут возникнуть стойкие сдвиги в нервно-психической сфере ребенка. Это приводит к невротическим и невротоподобным нарушениям, и даже к патологическому развитию личности. На первый план выступают нарушения в эмоционально-волевой сфере, снижение работоспособности, несформированность произвольной регуляции. Дети не способны к длительным интеллектуальным усилиям, страдает поведенческая сфера.

*Задержка церебрально-органического генеза.* Этот вариант ЗПР, характеризующийся первичным нарушением познавательной деятельности, является наиболее тяжелой и стойкой формой, при которой сочетаются черты незрелости и различные по степени тяжести повреждения ряда психических функций. Эта категория детей в первую очередь требует квалифицированного комплексного подхода при реализации воспитания, образования, коррекции. В зависимости от соотношения явлений эмоционально-личностной незрелости и выраженной недостаточности познавательной деятельности внутри этого варианта

И.Ф. Марковской выделены две группы детей [31]. В обоих случаях страдают функции регуляции психической деятельности: при первом варианте развития в большей степени страдают звенья регуляции и контроля, при втором - звенья регуляции, контроля и программирования.

Этот вариант ЗПР характеризуется замедленным темпом формирования познавательной и эмоциональной сфер с их временной фиксацией на более ранних возрастных этапах, незрелостью мыслительных процессов, недостаточностью целенаправленности интеллектуальной деятельности, ее быстрой истощаемостью, ограниченностью представлений об окружающем мире, чрезвычайно низкими уровнями общей осведомленности, социальной и коммуникативной компетентности, преобладанием игровых интересов в сочетании с низким уровнем развития игровой деятельности.

И.И. Мамайчук выделяет **четыре основные группы детей с ЗПР** [30]:

1. *Дети с относительной сформированностью психических процессов, но сниженной познавательной активностью.* В этой группе наиболее часто встречаются дети с ЗПР вследствие психофизического инфантилизма и дети с соматогенной и психогенной формами ЗПР.

2. *Дети с неравномерным проявлением познавательной активности и продуктивности.* Эту группу составляют дети с легкой формой ЗПР церебрально-органического генеза, с выраженной ЗПР соматогенного происхождения и с осложненной формой психофизического инфантилизма.

3. *Дети с выраженным нарушением интеллектуальной продуктивности, но с достаточной познавательной активностью.* В эту группу входят дети с ЗПР церебрально-органического генеза, у которых наблюдается выраженная дефицитарность отдельных психических функций (памяти, внимания, гнозиса, праксиса).

4. *Дети, для которых характерно сочетание низкого уровня интеллектуальной*

*продуктивности и слабо выраженной познавательной активности.* В эту группу входят дети с тяжелой формой ЗПР церебрально-органического генеза, обнаруживающие первичную дефицитность в развитии всех психических функций: внимания, памяти, гнозиса, праксиса и пр., а также недоразвитие ориентировочной основы деятельности, ее программирования, регуляции и контроля. Дети не проявляют устойчивого интереса, их деятельность недостаточно целенаправленна, поведение импульсивно, слабо развита произвольная регуляция деятельности. Качественное своеобразие характерно для эмоционально-волевой сферы и поведения.

Таким образом, ЗПР – это сложное полиморфное нарушение, при котором страдают разные компоненты эмоционально-волевой, социально-личностной, познавательной, коммуникативно-речевой, моторной сфер. Все перечисленные особенности обуславливают низкий уровень овладения детьми с ЗПР коммуникативной, предметной, игровой, продуктивной, познавательной, речевой, а в дальнейшем – учебной деятельностью.

### ***Психологические особенности детей дошкольного возраста с задержкой психического развития***

В дошкольном возрасте проявления задержки становятся более выраженными и проявляются в следующем:

*Недостаточная познавательная активность нередко в сочетании с быстрой утомляемостью и истощаемостью.* Дети с ЗПР отличаются пониженной, по сравнению с возрастной нормой, умственной работоспособностью, особенно при усложнении деятельности.

*Отставание в развитии психомоторных функций, недостатки общей и мелкой моторики, координационных способностей, чувства ритма.* Двигательные навыки и техника основных движений отстают от возрастных возможностей, страдают двигательные качества: быстрота, ловкость, точность, сила движений. Недостатки психомоторики проявляются в незрелости зрительно-слухо-моторной координации, произвольной регуляции движений, недостатках моторной памяти, пространственной организации движений.

*Недостаточность объема, обобщенности, предметности и целостности восприятия,* что негативно отражается на формировании зрительно-пространственных функций и проявляется в таких продуктивных видах деятельности, как рисование и конструирование.

*Более низкая способность,* по сравнению с нормально развивающимися детьми того же возраста, *к приему и переработке перцептивной информации,* что наиболее характерно для детей с ЗПР церебрально-органического генеза. В воспринимаемом объекте дети выделяют гораздо меньше признаков, чем их здоровые сверстники. Многие стороны объекта, данного в непривычном ракурсе (например, в перевернутом виде), дети могут не узнать, они с трудом выделяют объект из фона. Выражены трудности при восприятии объектов через осязание: удлиняется время узнавания осязаемой фигуры, есть трудности обобщения осязательных сигналов, словесного и графического отображения предметов [30].

У детей с другими формами ЗПР выраженной недостаточности сенсорно-перцептивных функций не обнаруживается. Однако, в отличие от здоровых сверстников, у них наблюдаются эмоционально-волевая незрелость, снижение познавательной активности, слабость произвольной регуляции поведения, недоразвитие и качественное своеобразие игровой деятельности.

*Незрелость мыслительных операций.* Дети с ЗПР испытывают большие трудности при выделении общих, существенных признаков в группе предметов, абстрагировании от несущественных признаков, при переключении с одного основания классификации на

другой, при обобщении. Незрелость мыслительных операций сказывается на продуктивности наглядно-образного мышления и трудностях формирования словесно-логического мышления. Детям трудно устанавливать причинно-следственные связи и отношения, усваивать обобщающие понятия. При нормальном темпе психического развития старшие дошкольники способны строить простые умозаключения, могут осуществлять мыслительные операции на уровне словесно-логического мышления (его конкретно-понятийных форм). Незрелость функционального состояния ЦНС (слабость процессов торможения и возбуждения, затруднения в образовании сложных условных связей, отставание в формировании систем межанализаторных связей) обуславливает бедный запас конкретных знаний, затрудненность процесса обобщения знаний, скудное содержание понятий. У детей с ЗПР часто затруднен анализ и синтез ситуации. Незрелость мыслительных операций, необходимость большего, чем в норме, количества времени для приема и переработки информации, несформированность антиципирующего анализа выражается в неумении предвидеть результаты действий как своих, так и чужих, особенно если при этом задача требует выявления причинно-следственных связей и построения на этой основе программы событий [51; 53].

*Задержанный темп формирования мнестической деятельности, низкая продуктивность и прочность запоминания*, особенно на уровне слухоречевой памяти, отрицательно сказывается на усвоении получаемой информации.

Отмечаются недостатки всех свойств внимания: неустойчивость, трудности концентрации и его распределения, сужение объема. Задерживается формирование такого интегративного качества, как *саморегуляция*, что негативно сказывается на успешности ребенка при освоении образовательной программы [2; 53].

*Эмоциональная сфера дошкольников с ЗПР* подчиняется общим законам развития, имеющим место в раннем онтогенезе. Однако сфера социальных эмоций в условиях стихийного формирования не соответствует потенциальным возрастным возможностям.

*Незрелость эмоционально-волевой сферы и коммуникативной деятельности* отрицательно влияет на поведение и межличностное взаимодействие дошкольников с ЗПР. Дети не всегда соблюдают дистанцию со взрослыми, могут вести себя навязчиво, бесцеремонно, или, наоборот, отказываются от контакта и сотрудничества. Трудно подчиняются правилам поведения в группе, редко завязывают дружеские отношения со своими сверстниками. Задерживается переход от одной формы общения к другой, более сложной.

*Задержка в развитии и своеобразии игровой деятельности.* У дошкольников с ЗПР недостаточно развиты все структурные компоненты игровой деятельности: снижена игровая мотивация, с трудом формируется игровой замысел, сюжеты игр бедные, примитивные, ролевое поведение неустойчивое, возможны соскальзывания на стереотипные действия с игровым материалом. Игра не развита как совместная деятельность, дети не умеют строить коллективную игру, почти не пользуются ролевой речью. Они реже используют предметы-заместители, почти не проявляют творчества, чаще предпочитают подвижные игры, свойственные младшему возрасту, при этом затрудняются в соблюдении правил. Отсутствие полноценной игровой деятельности затрудняет формирование внутреннего плана действий, произвольной регуляции поведения, т. е. своевременно не складываются предпосылки для перехода к более сложной - учебной деятельности [6; 45].

*Недоразвитие речи носит системный характер.* Особенности речевого развития детей с ЗПР обусловлены своеобразием их познавательной деятельности и проявляются в следующем:

- отставание в овладении речью как средством общения и всеми компонентами языка;

- низкая речевая активность;
- бедность, недифференцированность словаря;
- выраженные недостатки грамматического строя речи: словообразования, словоизменения, синтаксической системы языка;
- слабость словесной регуляции действий, трудности вербализации и словесного отчета;
- задержка в развитии фразовой речи, неполноценность развернутых речевых высказываний;
- недостаточный уровень ориентировки в языковой действительности, трудности в осознании звуко-слогового строения слова, состава предложения; недостатки устной речи и несформированность функционального базиса письменной речи обуславливают особые проблемы при овладении грамотой;

Для дошкольников с ЗПР характерна неоднородность нарушенных и сохранных звеньев в структуре психической деятельности, что становится особенно заметным к концу дошкольного возраста. В отсутствии своевременной коррекционно-педагогической помощи к моменту поступления в школу дети с ЗПР не достигают необходимого уровня психологической готовности за счет незрелости мыслительных операций и снижения таких характеристик деятельности, как познавательная активность, целенаправленность, контроль и саморегуляция [9; 2].

Вышеперечисленные особенности познавательной деятельности, речи, эмоционально-волевой сферы обуславливают слабость функционального базиса, обеспечивающего дальнейшую учебную деятельность детей с ЗПР *в коммуникативном, регулятивном, познавательном, личностном компонентах*. А именно на этих компонентах основано формирование универсальных учебных действий в соответствии с ФГОС начального общего образования. Важнейшей задачей является формирование этого функционального базиса для достижения целевых ориентиров дошкольного образования и формирования полноценной готовности к началу школьного обучения.

### ***Особые образовательные потребности дошкольников с задержкой психического развития***

***Особые образовательные потребности*** детей с ОВЗ определяются как ***общими, так и специфическими*** недостатками развития, а также иерархией нарушений в структуре дефекта (Н.В. Бабкина [4]; Н.Ю. Борякова [8]).

Вышеперечисленные особенности и недостатки обуславливают особые образовательные потребности дошкольников с ЗПР, заключающиеся в следующем:

- раннее выявление недостатков в развитии и получение специальной психолого-педагогической помощи на дошкольном этапе образования;
- обеспечение коррекционно-развивающей направленности в рамках всех образовательных областей, предусмотренных ФГОС ДО: развитие и целенаправленная коррекция недостатков развития эмоционально-волевой, личностной, социально-коммуникативной, познавательной и двигательной сфер;
- обеспечение преемственности между дошкольным и школьным образованием как условия непрерывности коррекционно-развивающего процесса;
- осуществление индивидуально-ориентированной психолого-медико-педагогической помощи с учетом особенностей психофизического развития и индивидуальных возможностей в соответствии с рекомендациями психолого-медико-педагогической комиссии и психолого-медико-педагогического консилиума;
- обеспечение особой пространственной и временной организации среды с учетом функционального состояния ЦНС и ее нейродинамики (быстрой истощаемости, низкой работоспособности);

- щадящий, комфортный, здоровьесберегающий режим жизнедеятельности детей и образовательных нагрузок;
- изменение объема и содержания образования, его вариативность; восполнение пробелов в овладении образовательной программой ДОО; вариативность освоения образовательной программы;
- индивидуально-дифференцированный подход в процессе усвоения образовательной программы;
- формирование, расширение, обогащение и систематизация представлений об окружающем мире, включение освоенных представлений, умений и навыков в практическую и игровую деятельности;
- постоянная стимуляция познавательной и речевой активности, побуждение интереса к себе, окружающему предметному миру и социальному окружению;
- разработка и реализация групповых и индивидуальных программ коррекционной работы; организация индивидуальных и групповых коррекционно-развивающих занятий с учетом индивидуально-типологических особенностей психофизического развития, актуального уровня развития, имеющихся знаний, представлений, умений и навыков и ориентацией на зону ближайшего развития;
- изменение методов, средств, форм образования; организация процесса обучения с учетом особенностей познавательной деятельности (пошаговое предъявление материала, дозированная помощь взрослого, использование специальных методов, приемов и средств, способствующих как общему развитию, так коррекции и компенсации недостатков в развитии);
- приоритетность целенаправленного педагогического руководства на начальных этапах образовательной и коррекционной работы, формирование предпосылок для постепенного перехода ребенка к самостоятельной деятельности;
- обеспечение планового мониторинга развития ребенка с целью создания оптимальных образовательных условий с целью своевременной интеграции в общеобразовательную среду;
- развитие коммуникативной деятельности, формирование средств коммуникации, приемов конструктивного взаимодействия и сотрудничества с взрослыми и сверстниками, социально одобряемого поведения;
- развитие всех компонентов речи, рече-языковой компетентности;
- целенаправленное развитие предметно-практической, игровой, продуктивной, экспериментальной деятельности и предпосылок к учебной деятельности с ориентацией на формирование их мотивационных, регуляционных, операциональных компонентов;
- обеспечение взаимодействия и сотрудничества с семьей воспитанника; грамотное психолого-педагогическое сопровождение и активизация ее ресурсов для формирования социально активной позиции; оказание родителям (законным представителям) консультативной и методической помощи по вопросам обучения и воспитания ребенка с ЗПР.



### 1.3. Планируемые результаты

#### **Целевые ориентиры в дошкольном возрасте**

В соответствии с ФГОС ДО специфика дошкольного детства и системные особенности дошкольного образования делают неправомерным требование от дошкольника конкретных образовательных достижений. В качестве планируемых результатов выступают целевые ориентиры ДО.

*Особенности коррекционно-развивающей работы с детьми с ЗПР* состоят в необходимости индивидуального и дифференцированного подхода, сниженного темпа обучения, структурной простоты содержания знаний и умений, наглядности, возврата к уже изученному материалу, развития, определения целевых ориентиров для каждого этапа образовательной деятельности.

*Целевые ориентиры (планируемые результаты) образовательной деятельности и профессиональной коррекции нарушений развития у детей дошкольного возраста с задержкой психического развития на начальном этапе освоения АООП*

**Социально-коммуникативное развитие.** Ребенок адаптируется в условиях группы. Взаимодействует со взрослыми в быту и в различных видах деятельности. Стремится к общению со сверстниками в быту и в игре под руководством взрослого. Эмоциональные контакты с взрослыми и сверстниками становятся более устойчивыми. Сам вступает в общение, использует вербальные средства. В игре соблюдает элементарные правила, осуществляет перенос сформированных ранее игровых действий в самостоятельные игры, выполняет ролевые действия, носящие условный характер, участвует в разыгрывании сюжета цепочки действий, способен к созданию элементарного замысла игры, активно включается, если воображаемую ситуацию создает взрослый.

Замечает несоответствие поведения других детей требованиям взрослого. Выражает интерес и проявляет внимание к различным эмоциональным состояниям человека. Осваивает культурно-гигиенические навыки и навыки самообслуживания, соответствующие возрастным возможностям, ориентируясь на образец и словесные просьбы, стремится поддерживать опрятность во внешнем виде с незначительной помощью взрослого. Использует предметы домашнего обихода, личной гигиены, действует с ними с незначительной помощью взрослого.

**Речевое развитие.** Понимает и выполняет словесную инструкцию взрослого из нескольких звеньев. Различает на слух речевые и неречевые звучания, узнает знакомых людей и детей по голосу, дифференцирует шумы. Понимает названия предметов обихода, игрушек, частей тела человека и животных, глаголов, обозначающих движения, действия, эмоциональные состояния человека, прилагательных, обозначающих некоторые свойства предметов. Понимает многие грамматические формы слов (косвенные падежи существительных, простые предложные конструкции, некоторые приставочные глаголы). Проявляет речевую активность, употребляет существительные, обозначающие предметы обихода, игрушки, части тела человека и животных, некоторые явления природы. Называет действия, предметы, изображенные на картинке, персонажей сказок. Отражает в речи элементарные сведения о мире людей, природе, об окружающих предметах. Отвечает на вопросы после прочтения сказки или просмотра мультфильма с помощью не только отдельных слов, но и простых распространенных предложений несложных моделей, дополняя их жестами. Речевое сопровождение включается в предметно-практическую деятельность. Повторяет двусложные и простые потешки. Произносит простые по

артикуляции звуки, легко воспроизводит звуко-слоговую структуру двух-трехсложных слов, состоящих из открытых, закрытых слогов, с ударением на гласном звуке.

**Познавательное развитие.** Может заниматься интересным для него делом, не отвлекаясь, в течение пяти-десяти минут. Показывает по словесной инструкции и может назвать до пяти основных цветов и две-три плоскостных геометрических фигуры, а также шар и куб (*шарик, кубик*), некоторые детали конструктора. Путем практических действий и на основе зрительного соотнесения сравнивает предметы по величине, выбирает из трех предметов разной величины «самый большой» («самый маленький»), выстраивает сериационный ряд, строит матрешек по росту. На основе не только практической, но и зрительной ориентировки в свойствах предметов подбирает предметы по форме («Доска Сегена», «Почтовый ящик» и т. п.), величине, идентифицирует цвет предмета с цветом образца-эталона, называет цвета спектра, геометрические фигуры (круг, квадрат, треугольник, прямоугольник, овал).

Усваивает элементарные сведения о мире людей, природе, об окружающих предметах, складывается первичная картина мира. Узнает реальные явления и их изображения: контрастные времена года (лето и зима) и части суток (день и ночь).

Различает понятия «много», «один», «по одному», «ни одного», устанавливает равенство групп предметов путем добавления одного предмета к меньшему количеству или убавления одного предмета из большей группы. Учится считать до 5 (на основе наглядности), называет итоговое число, осваивает порядковый счет.

Ориентируется в телесном пространстве, называет части тела: правую и левую руку; направления пространства «от себя»; понимает и употребляет некоторые предлоги, обозначающие пространственные отношения предметов: на, в, из, под, над. Определяет части суток, связывая их с режимными моментами, но иногда ошибается, не называет утро-вечер.

### ***Целевые ориентиры на этапе завершения дошкольного образования детьми с ЗПР (к 7 годам)***

#### ***По направлению «Социально-коммуникативное развитие»:***

- осваивает внеситуативно-познавательную форму общения с взрослыми и проявляет готовность к внеситуативно-личностному общению;
- проявляет готовность и способность к общению со сверстниками; способен к адекватным межличностным отношениям; проявляет инициативу и самостоятельность в игре и общении; способен выбирать себе род занятий, участников по совместной деятельности;
- демонстрирует достаточный уровень игровой деятельности: способен к созданию замысла и развитию сюжета, к действиям в рамках роли, к ролевому взаимодействию, к коллективной игре; появляется способность к децентрации;
- оптимизировано состояние эмоциональной сферы, снижается выраженность дезадаптивных форм поведения; способен учитывать интересы и чувства других, сопереживать неудачам и радоваться успехам других, адекватно проявляет свои чувства; старается конструктивно разрешать конфликты; оценивает поступки других людей, литературных и персонажей мультфильмов;
- способен подчиняться правилам и социальным нормам во взаимоотношениях со взрослыми и сверстниками, может соблюдать правила безопасного поведения и личной гигиены;

- проявляет способность к волевым усилиям; совершенствуется регуляция и контроль деятельности; произвольная регуляция поведения;
- обладает начальными знаниями о себе и социальном мире, в котором он живет;
- овладевает основными культурными способами деятельности;
- обладает установкой положительного отношения к миру, к разным видам труда, другим людям и самому себе, обладает чувством собственного достоинства;
- стремится к самостоятельности, проявляет относительную независимость от взрослого.

#### ***По направлению «Познавательное развитие»:***

- повышается уровень познавательной активности и мотивационных компонентов деятельности; ребёнок проявляет интерес к предметам и явлениям окружающего мира;
- улучшаются показатели развития внимания, произвольной регуляции поведения;
- возрастает продуктивность слухоречевой и зрительной памяти, объем и прочность запоминания словесной и наглядной информации;
- осваивает элементарные логические операции не только на уровне наглядного мышления, но и в словесно-логическом плане (на уровне конкретно-понятийного мышления); может выделять существенные признаки, с помощью взрослого строит простейшие умозаключения и обобщения;
- осваивает приемы замещения и наглядного моделирования в игре, продуктивной деятельности;
- у ребенка сформированы элементарные пространственные (в том числе квазипространственные) представления и ориентировка во времени;
- ребенок осваивает количественный и порядковый счет в пределах десятка, обратный счет, состав числа из единиц; соотносит цифру и число, решает простые задачи с опорой на наглядность.

#### ***По направлению «Речевое развитие»:***

- стремится к речевому общению; участвует в диалоге;
- обладает значительно возросшим объемом понимания речи и звуко-произносительными возможностями;
- осваивает основные лексико-грамматические средства языка; употребляет все части речи, усваивает значения новых слов на основе знаний о предметах и явлениях окружающего мира; обобщающие понятия в соответствии с возрастными возможностями; проявляет словотворчество;
- умеет строить простые распространенные предложения разных моделей;
- может строить монологические высказывания, которые приобретают большую цельность и связность: составлять рассказы по серии сюжетных картинок или по сюжетной картинке, на основе примеров из личного опыта;
- умеет анализировать и моделировать звуко-слоговой состав слова и состав предложения;
- владеет языковыми операциями, обеспечивающими овладение грамотой;
- знаком с произведениями детской литературы, проявляет к ним интерес; знает и умеет пересказывать сказки, рассказывать стихи.

# I. СОДЕРЖАТЕЛЬНЫЙ РАЗДЕЛ

В группах *компенсирующей* направленности для детей с ОВЗ осуществляется реализация *адаптированной основной образовательной программы дошкольного образования*.

1. Содержание образовательной деятельности и программы коррекционной работы в группах *компенсирующей* направленности разрабатываются на основе программы методических рекомендаций С.Г. Шевченко «Подготовка к школе детей с задержкой психического развития» [58] и Примерной адаптированной основной образовательной программы для детей с ЗПР.

*Содержание адаптированной образовательной программы* обеспечивает развитие личности, способностей детей в различных видах деятельности и охватывает следующие структурные единицы, представляющие определенные направления развития и образования детей (далее — образовательные области):

1. *«Социально-коммуникативное развитие»;*
2. *«Познавательное развитие»;*
3. *«Речевое развитие».*

## Содержание образовательной деятельности с детьми дошкольного возраста с задержкой психического развития

### 2.1. Образовательная область «Социально-коммуникативное развитие»

Социально-коммуникативное развитие в соответствии с ФГОС ДО направлено на:

- усвоение норм и ценностей, принятых в обществе, включая моральные и нравственные ценности;
- формирование представлений о малой родине, многообразии стран и народов мира;
- развитие общения и взаимодействия ребенка со сверстниками и взрослыми;
- развитие социального и эмоционального интеллекта, эмоциональной отзывчивости, сопереживания, формирование готовности к совместной деятельности со сверстниками, формирование уважительного отношения и чувства принадлежности к своей семье и к сообществу детей и взрослых в детском саду;
- становление самостоятельности, целенаправленности и саморегуляции собственных действий;
- поддержку инициативы, самостоятельности и ответственности детей в различных видах деятельности;
- формирование позитивных установок к различным видам труда и творчества;
- формирование основ безопасного поведения в быту, социуме, природе.

**Цели, задачи и содержание** области «Социально-коммуникативное развитие» детей дошкольного возраста в условиях ДОО представлены четырьмя разделами: 1. Социализация, развитие общения, нравственное и патриотическое воспитание.

2. Ребенок в семье и сообществе.

3. Самообслуживание, самостоятельность, трудовое воспитание.

4. Формирование основ безопасного поведения.

## **Социализация, развитие общения, нравственное и патриотическое воспитание**

### **Общие задачи:**

- *развивать общение и игровую деятельность:* создавать условия для позитивной социализации и развития инициативы ребенка на основе сотрудничества со взрослыми и сверстниками; формировать умения и навыки общения со сверстниками в игровой деятельности; развивать коммуникативные способности дошкольников;
- *приобщать к элементарным общепринятым нормам и правилам взаимоотношений со сверстниками и взрослыми:* поддерживать доброжелательное отношение детей друг к другу и положительное взаимодействие детей друг с другом в разных видах деятельности;
- *формировать основы нравственной культуры;*
- *формировать гендерную, семейную, гражданскую принадлежности:* формировать идентификацию детей с членами семьи, другими детьми и взрослыми, способствовать развитию патриотических чувств;
- *формировать готовность к усвоению социокультурных и духовно-нравственных ценностей с учетом этнокультурной ситуации развития детей.*

### **Задачи, актуальные для работы с детьми с ЗПР дошкольного возраста:**

- *обеспечивать адаптивную среду образования,* способствующую освоению образовательной программы детьми с ЗПР;
- формировать и поддерживать положительную самооценку, уверенность ребенка в собственных возможностях и способностях;
- формировать мотивационно-потребностный, когнитивно-интеллектуальный, деятельностный компоненты культуры социальных отношений;
- способствовать становлению произвольности (самостоятельности, целенаправленности и саморегуляции) собственных действий и поведения ребенка.

Содержание социально-коммуникативного развития направлено на:

- поддержку спонтанной игры детей, ее обогащение, обеспечение игрового времени и пространства;
- развитие социального и эмоционального интеллекта, эмоциональной отзывчивости, сопереживания;
- развитие общения и адекватного взаимодействия ребенка со взрослыми и сверстниками;
- развитие умения детей работать в группе сверстников, развитие готовности и способности к совместным играм со сверстниками; формирование культуры межличностных отношений;
- формирование основ нравственной культуры, усвоение норм и ценностей, принятых в обществе, включая моральные и нравственные;
- формирование представлений о малой родине и Отечестве, о социокультурных ценностях нашего народа, об отечественных традициях и праздниках, о планете Земля как общем доме людей, об особенностях ее природы, многообразии стран и народов мира.

В зависимости от возрастных и индивидуальных особенностей, особых потребностей и возможностей здоровья детей указанное содержание дифференцируется.

### **Средняя группа (5 лет)**

*1. Развитие общения и игровой деятельности.* Активно общается с взрослыми на уровне внеситуативно-познавательного общения, способен к внеситуативно-личностному общению. Самостоятельно придумывает новые и оригинальные сюжеты игр, творчески

интерпретируя прошлый опыт игровой деятельности и содержание литературных произведений (рассказ, сказка, мультфильм), отражает в игре широкий круг событий. Проявляя осведомленность и представления об окружающем мире, объясняет товарищам содержание новых для них игровых действий. Стремится регулировать игровые отношения, аргументируя свою позицию. Взаимодействует с товарищами по игре, стремится договориться о распределении ролей. Использует ролевую речь. Роль выразительная, устойчивая. Выполняет правила в игре и контролирует соблюдение правил другими детьми (может возмутиться несправедливостью, нарушением правил, пожаловаться воспитателю).

2. *Приобщение к элементарным нормам и правилам взаимоотношения со сверстниками и взрослыми (в т. ч. моральным).* Знает правила поведения и морально-этические нормы в соответствии с возрастными возможностями, в основном руководствуется ими. Взаимодействуя с товарищами по группе, стремясь удержать их от «плохих» поступков, объясняет возможные негативные последствия. Чутко реагирует на оценки взрослых и других детей.

3. *Формирование гендерной, семейной, гражданской принадлежности.* Подробно рассказывает о себе (события биографии, увлечения) и своей семье, называя не только имена родителей, но и рассказывая об их профессиональных обязанностях. Знает, в какую школу пойдет. Может сказать, о какой профессии мечтает. Демонстрирует знания о достопримечательностях родного города, родной страны, о некоторых зарубежных странах. Проявляет патриотические чувства. Знает родной город, родную страну, гимн, флаг России, ощущает свою гражданскую принадлежность, проявляет чувство гордости за своих предков (участников ВОВ). Проявляет избирательный интерес к какой-либо сфере знаний или деятельности, в рассказе о них пользуется сложными речевыми конструкциями и некоторыми научными терминами.

### ***Самообслуживание, самостоятельность, трудовое воспитание***

#### **Общие задачи:**

- *формировать первичные трудовые умения и навыки:* формировать интерес и способность к самостоятельным действиям с бытовыми предметами-орудиями (ложка, вилка, нож, совок, лопатка и пр.), к самообслуживанию и элементарному бытовому труду (в помещении и на улице); поощрять инициативу и самостоятельность детей в организации труда под руководством взрослого;
- *воспитывать ценностное отношение к собственному труду, труду других людей и его результатам:* развивать способность проявлять себя как субъект трудовой деятельности; предоставлять возможности для самовыражения детей в индивидуальных, групповых и коллективных формах труда;
- *формировать первичные представления о труде взрослых, его роли в обществе и жизни каждого человека:* поддерживать спонтанные игры детей и обогащать их через наблюдения за трудовой деятельностью взрослых и организацию содержательных сюжетно-ролевых игр; формировать готовность к усвоению принятых в обществе правил и норм поведения, связанных с разными видами и формами труда, в интересах человека, семьи, общества;
- *развитие социального интеллекта* на основе разных форм организации трудового воспитания в дошкольной образовательной организации;
- *формирование представлений о социокультурных ценностях* нашего народа, об отечественных традициях и праздниках, связанных с организацией труда и отдыха людей.

### **Задачи, актуальные для работы с детьми с ЗПР:**

- формирование позитивных установок к различным видам труда и творчества;
- формирование готовности к совместной трудовой деятельности со сверстниками, становление самостоятельности, целенаправленности и саморегуляции собственных действий в процессе включения в разные формы и виды труда;
- формирование уважительного отношения к труду взрослых и чувства принадлежности к своей семье и к сообществу детей и взрослых в организации.

В зависимости от возрастных и индивидуальных особенностей, особых потребностей и возможностей здоровья детей указанное содержание дифференцируется.

#### ***Средняя группа (5 лет)***

*1. Формирование первичных трудовых умений и навыков.* Умеет самостоятельно одеваться и раздеваться, складывать одежду, без напоминания, по мере необходимости, сушить мокрые вещи, ухаживать за обувью. Самостоятельно устраняет беспорядок в своем внешнем виде, бережно относится к личным и чужим вещам. Самостоятельно ставит цель, планирует все этапы труда, контролирует промежуточные и конечные результаты, стремится их улучшить. Может организовать других детей при выполнении трудовых поручений. Умеет планировать свою и коллективную работу в знакомых видах труда, отбирает более эффективные способы действий. Способен к коллективной трудовой деятельности, самостоятельно поддерживает порядок в группе и на участке, выполняет обязанности дежурного по столовой, по занятиям, по уголку природы.

*2. Воспитание ценностного отношения к собственному труду, труду других людей и его результатам.* Относится к собственному труду, его результату и труду других людей как к ценности, любит трудиться самостоятельно и участвовать в труде взрослых. Испытывает удовольствие от процесса и результата индивидуальной и коллективной трудовой деятельности, гордится собой и другими. Проявляет сообразительность и творчество в конкретных ситуациях, связанных с трудом. Осознает некоторые собственные черты и качества (положительные и отрицательные), проявляющиеся в труде и влияющие на его процесс и результат. Ценит в сверстниках и взрослых такое качество, как трудолюбие и добросовестное отношение к труду. Говорит о своей будущей жизни, связывая ее с выбором профессии.

*3. Формирование первичных представлений о труде взрослых, его роли в обществе и жизни каждого человека.* Вычленяет труд как особую человеческую деятельность. Понимает различия между детским и взрослым трудом. Освоил все виды детского труда, понимает их различия и сходства в ситуациях семейного и общественного воспитания. Сознательно ухаживает за растениями в уголке природы, осознавая зависимость цели и содержания трудовых действий от потребностей объекта. Понимает значимость и обусловленность сезонных видов работ в природе (на участке, в уголке природы) соответствующими природными закономерностями, потребностями растений. Называет и дифференцирует орудия труда, атрибуты профессий, их общественную значимость. Отражает их в самостоятельных играх. Имеет представление о различных видах труда взрослых, связанных с удовлетворением потребностей людей, общества и государства (цели и содержание видов труда, некоторые трудовые процессы, результаты, их личностную, социальную и государственную значимость, некоторые представления о труде как экономической категории). Имеет систематизированное представление о культурных традициях труда и отдыха.

## **Формирование навыков безопасного поведения**

### **Общие задачи:**

- формирование представлений об опасных для человека и мира природы ситуациях и способах поведения в них;
- приобщение к правилам безопасного для человека и мира природы поведения, формирование готовности к усвоению принятых в обществе правил и норм безопасного поведения в интересах человека, семьи, общества;
- передача детям знаний о правилах безопасности дорожного движения в качестве пешехода и пассажира транспортного средства;
- формирование осторожного и осмотрительного отношения к потенциально опасным для человека и мира природы ситуациям.

### **Задачи, актуальные для работы с дошкольниками с ЗПР:**

- развитие социального интеллекта, связанного с прогнозированием последствий действий, деятельности и поведения;
- развитие способности ребенка к выбору безопасных способов деятельности и поведения, связанных с проявлением активности.

### **Средняя группа (5 лет)**

1. *Формирование представлений об опасных для человека и окружающего мира природы ситуациях и способах поведения в них.* Ребенок имеет систематизированные представления об опасных для человека и окружающего мира ситуациях. Устанавливает причинно-следственные связи, на основании которых определяет ситуацию как опасную или неопасную. Знает о способах безопасного поведения в некоторых стандартных ситуациях. Знает о некоторых способах безопасного поведения в информационной среде: включать телевизор для просмотра конкретной программы, включать компьютер для определенной задачи. Демонстрирует осторожное и осмотрительное отношение к стандартным опасным ситуациям. Проявляет самостоятельность, ответственность и понимание значения правильного поведения для охраны своей жизни и здоровья.

2. *Приобщение к правилам безопасного для человека и окружающего мира природы поведения.* Демонстрирует способности оберегать себя от возможных травм, ушибов, падений. Рассказывает другим детям о соблюдении правил безопасного поведения в стандартных опасных ситуациях. Демонстрирует знания различных способов укрепления здоровья: соблюдает правила личной гигиены и режим дня; знает, но не всегда соблюдает необходимость ежедневной зарядки, закаливания; владеет разными видами движений; участвует в подвижных играх; при небольшой помощи взрослого способен контролировать состояние своего организма, избегать физических и эмоциональных перегрузок. Ребенок называет способы самостраховки при выполнении сложных физических упражнений, контролирует качество выполнения движения. Показывает другим детям, как нужно вести себя в стандартных опасных ситуациях и соблюдать правила безопасного поведения. Может описать и дать оценку некоторым способам оказания помощи и самопомощи в опасных ситуациях. Демонстрирует ценностное отношение к здоровому образу жизни: желание заниматься физкультурой и спортом, закаляться, есть полезную пищу, прислушиваться к своему организму: избегать физических и эмоциональных перегрузок. При утомлении и переутомлении сообщает воспитателю. Имеет элементарные представления о строении человеческого тела, о правилах оказания первой помощи.

3. *Приобщение к правилам безопасного для человека и окружающего мира природы поведения.* Демонстрирует знания о правилах дорожного движения и поведения на улице и



причинах опасных ситуаций. Понимает значение дорожной обстановки (большое количество транспорта на дорогах; скользкая дорога во время дождя, оттепели, снегопада; слякоть; снижение видимости); отрицательные факторы (снижение видимости окружающей обстановки во время непогоды из-за зонта, капюшона; плохое знание правил поведения на дороге в летний период; плохое состояние дороги); возможные опасные ситуации (подвижные игры во дворах, у дорог; катание в зависимости от сезона на велосипедах, роликах, самокатах, коньках, санках, лыжах; игры вечером). Имеет представление о возможных транспортных ситуациях: заносы машин на скользких участках; неумение водителей быстро ориентироваться в меняющейся обстановке дороги. Знает и соблюдает систему правил поведения в определенном общественном месте, понимает и объясняет необходимость им следовать, а также негативные последствия их нарушения. Имеет представление о действиях инспектора ГИБДД в некоторых ситуациях. Знает и соблюдает правила поведения в общественном транспорте, в метро.

4. *Формирование осторожного и осмотрительного отношения к потенциально опасным для человека и окружающего мира природы ситуациям.* Демонстрирует знания основ безопасности для окружающего мира природы, бережного и экономного отношения к природным ресурсам: о жизненно важных для людей потребностях и необходимых для их удовлетворения природных (водных, почвенных, растительных, животного мира) ресурсах; о некоторых источниках опасности для окружающего мира природы: транспорт, неосторожные действия человека, деятельность людей, опасные природные явления (гроза, наводнение, сильный ветер); о некоторых видах опасных для окружающего мира природы ситуаций: загрязнение воздуха, воды, вырубка деревьев, лесные пожары; о правилах бережного для окружающего мира природы поведения и выполнения их без напоминания взрослых в реальных жизненных ситуациях (не ходить по клумбам, газонам, не рвать растения, не ломать ветки деревьев, кустарников, не распугивать птиц, не засорять водоемы, выбрасывать мусор только в специально отведенных местах; пользоваться огнем в специально оборудованном месте, тщательно заливая место костра водой перед уходом; выключать свет, если выходишь, закрывать кран с водой, дверь для сохранения в помещении тепла). Проявляет осторожность и предусмотрительность в потенциально опасной ситуации. Демонстрирует навыки культуры поведения в природе, бережное отношение к растениям и животным.

## 2.2. Образовательная область «Познавательное развитие»

ФГОС дошкольного образования определяет цели, задачи и содержание познавательного развития детей дошкольного возраста в условиях ДОО. Их можно представить следующими разделами:

- сенсорное развитие;
- развитие познавательно-исследовательской деятельности;
- формирование элементарных математических представлений;
- формирование конструктивных навыков;
- формирование целостной картины мира, расширение кругозора.

Основная цель познавательного развития - формирование познавательных процессов и способов умственной деятельности, усвоение и обогащение знаний о природе и обществе; развитие познавательных интересов.

### **Общие задачи:**

- *сенсорное развитие*: формировать представления о форме, цвете, размере и способах обследования объектов и предметов окружающего мира; формировать сенсорную культуру;

- *развитие познавательно-исследовательской, предметно-практической деятельности*: формировать познавательные интересы и познавательные действия ребенка в различных видах деятельности; развивать познавательно-исследовательскую (исследование объектов окружающего мира и экспериментирование с ними) деятельность;

- *формирование элементарных содержательных представлений*: о свойствах и отношениях объектов окружающего мира (форме, цвете, размере, материале, количестве, числе, части и целом, пространстве и времени, причинах и следствиях); формировать первичные математические представления;

- *формирование конструктивно-модельная деятельность*: - развивать интерес к конструктивной деятельности, знакомство с различными видами конструкторов и их деталями; приобщать к конструированию; подводить детей к анализу созданных построек; развивать желание сооружать постройки по собственному замыслу;

- учить детей обыгрывать постройки; воспитывать умения работать коллективно, объединять свои поделки в соответствии с общим замыслом и сюжетом, договариваться, кто какую часть работы будет выполнять.

- *формирование целостной картины мира, расширение кругозора*: формировать первичные представления о себе, других людях, объектах окружающего мира, о свойствах и отношениях объектов окружающего мира, об их взаимосвязях и закономерностях; поддержка детской инициативы и самостоятельности в проектной и познавательной деятельности.

### **Задачи, актуальные для работы с дошкольниками с ЗПР:**

- развитие анализирующего восприятия при овладении сенсорными эталонами;

- формирование системы умственных действий, повышающих эффективность образовательной деятельности;

- формирование мотивационно-потребностного, когнитивно-интеллектуального, деятельностного компонентов познания;

- развитие математических способностей и мыслительных операций у ребенка;

- развитие познавательной активности, любознательности;

- формирование предпосылок учебной деятельности.

### *Средняя группа (5 лет)*

1. *Сенсорное развитие.* Ребенок демонстрирует знание сенсорных эталонов и умение ими пользоваться. Доступно: различение и называние основных цветов спектра; 5-7 дополнительных тонов, оттенков цвета; различение и называние геометрических фигур (круг, квадрат, треугольник, прямоугольник, ромб и др.), выделение структуры плоских и объемных геометрических фигур. Осуществляет мыслительные операции, оперируя наглядно воспринимаемыми признаками, сам объясняет принцип классификации, исключения лишнего, сериационных отношений. Сравнивает элементы сериационного ряда по длине, ширине, высоте. Осваивает параметры величины и сравнительные степени прилагательных (длиннее – самый длинный).

2. *Развитие познавательно-исследовательской деятельности.* Проявляет интерес к окружающему, любит экспериментировать вместе со взрослым. Отражает результаты своего познания в продуктивной и конструктивной деятельности, строя и применяя наглядные модели. С помощью взрослого делает умозаключения при проведении опытов (тонет - не тонет, тает - не тает). Может превосходить результаты экспериментальной деятельности, опираясь на свой опыт и приобретенные знания.

3. *Формирование элементарных математических представлений.* Уравнивает неравные группы двумя способами (добавляя или убирая предмет). Объединяет предметы в группу по 1-2 признакам. Сформированы понятия: «один — много», «столько-столько», «поровну», «больше - меньше». Понятия величины: «большой-маленький», «длинный – короткий». Знает основные и оттеночные цвета. Знает и выделяет основные геометрические фигуры: квадрат, круг, треугольник, прямоугольник соотносит их с объемными фигурами: куб, кирпичик, шар, треугольная призма. Ориентируется в частях собственного тела, в пространстве и на плоскости (верх, низ, середина, слева, справа). Различает части суток, времена года. Устанавливает связи и отношения между целым множеством и различными его частями (частью); находят части целого множества и целое по известным частям. Считает до 5. Называет числа в прямом порядке в пределах 5. Соотносит цифру (0-5) и количество предметов. Выстраивает «числовую лесенку». Выстраивает сериационный ряд из 3-5 предметов, пользуется степенями сравнения при соотнесении размерных параметров (длиннее – короче).

#### *4. Формирование конструктивно-модельная деятельность.*

Способен устанавливать связь между самостоятельно создаваемыми постройками и тем, что видит в окружающей жизни, макетах, иллюстрациях. Отражает результаты своего познания в конструктивно-модельной деятельности, создавая наглядные модели. Конструирует из строительного материала по условиям и замыслу, учитывая выделенные основные части и характерные детали конструкций. Использует графические образы для фиксирования результатов анализа постройки. В конструировании использует разнообразные по форме детали и величине пластины. При необходимости способен заменить одни детали другими. Умеет работать коллективно, объединяя поделки в соответствии с общим замыслом, договариваясь, кто какую часть работы будет выполнять. Комментирует в речи свои действия, получает удовлетворение от полученного результата, стремится продолжить работу.

5. *Формирование целостной картины мира, расширение кругозора.* Сформированы представления о себе, о своей семье, своем доме. Имеет представление о некоторых

социальных и профессиональных ролях людей. Достаточно освоены правила и нормы общения и взаимодействия с детьми и взрослыми в различных ситуациях. Знает некоторые стихотворения, песни, некоторые народные промыслы. Есть элементарные представления о многообразии стран и народов мира, особенностях их внешнего вида (расовой принадлежности), национальной одежды, типичных занятиях. Осознает, что все люди стремятся к миру. Есть представления о небесных телах и светилах. Есть представления о жизни растений и животных в среде обитания, о многообразии признаков приспособления к среде в разных климатических условиях (в условиях жаркого климата, пустыни, холодного климата). Понимает цикличность сезонных изменений в природе (цикл года как последовательная смена времен года). Обобщает с помощью взрослого представления о живой природе (растениях, животных, человеке) на основе существенных признаков (двигаются, питаются, дышат, растут и развиваются, размножаются, чувствуют). Осведомлен о необходимости сохранения природных объектов и собственного здоровья, старается проявлять бережное отношение к растениям, животным. Рассказывает о них, отвечает на вопросы, умеет устанавливать некоторые закономерности, характерные для окружающего мира, любознателен.

## **2.3. Образовательная область «Речевое развитие»**

В соответствии с ФГОС ДО речевое развитие включает: владение речью как средством общения и культуры; обогащение активного словаря; развитие связной, грамматически правильной диалогической и монологической речи; развитие речевого творчества; развитие звуковой и интонационной культуры речи, фонематического слуха. Еще одно направление - знакомство с книжной культурой, детской литературой, понимание на слух текстов различных жанров детской литературы. На этапе подготовки к школе требуется формирование звуковой аналитико-синтетической активности как предпосылки обучения грамоте.

В качестве **основных разделов** можно выделить:

1. развитие речи;

2. приобщение к художественной литературе.

Связанные с целевыми ориентирами задачи, представлены в ФГОС ДО:

- организация видов деятельности, способствующих развитию речи детей;
- развитие речевой деятельности;
- развитие способности к построению речевого высказывания в ситуации общения;
- формирование познавательных интересов и познавательных действий ребенка в речевом общении и деятельности;
- формирование мотивационно-потребностного, деятельностного, когнитивно-интеллектуального компонентов речевой и читательской культуры;
- формирование предпосылок грамотности.

### ***Раздел «Развитие речи»***

#### **Общие задачи:**

- *развитие речевого общения с взрослыми и детьми:* способствовать овладению детьми речью как средством общения; освоению ситуативных и внеситуативных форм речевого общения с взрослыми и сверстниками;
- *развитие всех компонентов устной речи детей:* фонематического восприятия; фонетико-фонематической, лексической, грамматической сторон речи;
- *формирование навыков владения языком в его коммуникативной функции* - развитие связной речи, двух форм речевого общения - диалога и монолога;
- *практическое овладение нормами речи:* развитие звуковой и интонационной культуры речи;
- *создание условий для выражения своих чувств и мыслей с помощью речи,* овладение эмоциональной культурой речевых высказываний.

#### **Задачи, актуальные для работы с дошкольниками с ЗПР:**

- формирование функционального базиса устной речи, развитие ее моторных и сенсорных компонентов;
- развитие речевой мотивации, формирование способов ориентировочных действий в языковом материале;
- развитие речи во взаимосвязи с развитием мыслительной деятельности;

- формирование культуры речи;
- формирование звуковой аналитико-синтетической активности как предпосылки к обучению грамоте.

Для оптимизации образовательной деятельности необходимо определить исходный уровень речевого развития ребенка.

### ***Средняя группа (5 лет)***

*1. Развитие речевого общения с взрослыми и детьми.* Общается с людьми разных категорий (сверстниками и взрослыми, со старшими и младшими детьми, со знакомыми и незнакомыми людьми). Проявляет инициативность и самостоятельность в общении со взрослыми и сверстниками (задает вопросы, рассказывает о событиях, начинает разговор, приглашает к деятельности). Освоены умения коллективного речевого взаимодействия при выполнении поручений и игровых заданий. Использует разнообразные конструктивные способы взаимодействия с детьми и взрослыми в разных видах деятельности: договаривается, обменивается предметами, распределяет действия при сотрудничестве. В игровой деятельности использует элементы объяснения и убеждения при сговоре на игру, разрешении конфликтов, поддерживает высказывания партнеров. Владеет вежливыми формами речи, активно следует правилам речевого этикета. Может изменять стиль общения со взрослым или сверстником в зависимости от ситуации. Адекватно и осознанно использует разнообразные невербальные средства общения: мимику, жесты, действия.

#### *2. Развитие всех компонентов устной речи детей.*

*2.1. Лексическая сторона речи.* Умеет: подбирать точные слова для выражения мысли; выполнять операцию классификации деления освоенных понятий на группы на основе выявленных признаков (посуда - кухонная, столовая, чайная; одежда, обувь - зимняя, летняя, демисезонная; транспорт - пассажирский и грузовой; наземный, воздушный, водный, подземный и т. д.). Способен находить в художественных текстах и понимать средства языковой выразительности: полисемию, олицетворения, метафоры; использовать средства языковой выразительности при сочинении загадок, сказок, стихов. Дифференцирует слова-предметы, слова-признаки и слова-действия, может сгруппировать их и определить «лишнее». Владеет группами обобщающих слов разного уровня абстракции, может объяснить их. Использует в речи слова, обозначающие название объектов природы, профессии и социального явления. Употребляет в речи обобщающие слова, синонимы, антонимы, оттенки значений слов, многозначные слова. Использует слова, передающие эмоции, настроение и состояние человека: грустит, переживает, расстроен, радуется, удивляется, испуган, боится и т. д. Использует дифференцированную морально-оценочную лексику (например, скромный - нескромный, честный - лживый и др.).

*2.2. Грамматический строй речи.* В речи наблюдается многообразие синтаксических конструкций. Правильно используется предложно-падежная система языка. Может сделать простые грамматические обобщения, восстановить грамматическое оформление неправильно построенного высказывания. Владеет словообразовательными умениями. Грамматически правильно использует в речи существительные в родительном падеже и несклоняемые существительные (пальто, кино, метро, кофе и т. д.). Строит сложносочиненные и сложноподчиненные предложения в соответствии с содержанием высказывания. Ребенок может восстановить грамматическое оформление неправильно построенного высказывания самостоятельно.

*2.3. Связная речь (диалогическая и монологическая).* Владеет диалогической и монологической речью. Освоены умения пересказа литературных произведений по ролям, близко к тексту, от лица литературного героя, передавая идею и содержание, выразительно

воспроизводя диалоги действующих лиц. Понимает и запоминает авторские средства выразительности, использует их при пересказе. Умеет в описательных рассказах передавать эмоциональное отношение к образам, используя средства языковой выразительности: метафоры, сравнения, эпитеты, гиперболы, олицетворения; самостоятельно определять логику описательного рассказа; использует разнообразные средства выразительности. Составляет повествовательные рассказы по картине, из личного и коллективного опыта, по набору игрушек; строит свой рассказ, соблюдая структуру повествования. Составление рассказов-контаминаций (сочетание описания и повествования). Составляет словесные портреты знакомых людей, отражая особенности внешности и значимые для ребенка качества. Может говорить от лица своего и лица партнера, другого персонажа. Проявляет активность при обсуждении вопросов, связанных с событиями, которые предшествовали и последуют тем, которые изображены в произведении искусства или обсуждаются в настоящий момент. Интеллектуальные задачи решает с использованием словесно-логических средств.

*3. Практическое овладение нормами речи.* Доступно использование правил этикета в новых ситуациях. Умеет представить своего друга родителям, товарищам по игре, знает, кого представляют первым - девочку или мальчика, мужчину или женщину; познакомиться и предложить вместе поиграть, предложить свою дружбу; делать комплименты другим и принимать их; использовать формулы речевого этикета в процессе спора. Умеет построить деловой диалог при совместном выполнении поручения, в совместном обсуждении правил игры, в случае возникновения конфликтов. Проявляет инициативу и обращается к взрослому и сверстнику с предложениями по экспериментированию, используя адекватные речевые формы: «давайте попробуем узнать...», «предлагаю провести опыт». Владеет навыками использования фраз-рассуждений и использует их для планирования деятельности, доказательства, объяснения. Может рассказать о правилах поведения в общественных местах (транспорте, магазине, поликлинике, театре и др.), ориентируясь на собственный опыт или воображение.

### ***Ознакомление с художественной литературой***

Основная задача в соответствии с ФГОС ДО – знакомство с книжной культурой, детской литературой, понимание на слух текстов различных жанров детской литературы.

#### **Общие задачи:**

- *формирование целостной картины мира посредством слушания и восприятия литературных произведений:* формирование опыта обсуждения и анализа литературных произведений с целью обобщения представлений ребенка о мире;
- *развитие литературной речи:* развитие художественного восприятия, понимания на слух литературных текстов;
- *приобщение к словесному искусству, развитие творческих способностей:* ознакомление с книжной культурой и детской литературой, формирование умений различать жанры детской литературы, развитие словесного, речевого и литературного творчества на основе ознакомления детей с художественной литературой.

#### **Задачи, актуальные для работы с дошкольниками с ЗПР:**

- создание условий для овладения литературной речью как средством передачи и трансляции культурных ценностей и способов самовыражения и понимания.

#### ***Средняя группа (5 лет)***

*1. Формирование целостной картины мира посредством слушания и восприятия литературных произведений.* Проявляет интерес к текстам познавательного содержания

(например, фрагментам детских энциклопедий). Соотносит содержание прочитанного взрослым произведения с иллюстрациями, своим жизненным опытом. Проявляет интерес к рассказам и сказкам с нравственным содержанием; понимает образность и выразительность языка литературных произведений. Интересуется человеческими отношениями в жизни и в книгах, может рассуждать и приводить примеры, связанные с первичными ценностными представлениями. Может сформулировать взаимосвязи между миром людей, природы, рукотворным миром, приводя примеры из художественной литературы. Различает жанры литературных произведений: сказка, рассказ, стихотворение, загадка, считалка.

*2. Развитие литературной речи и творческих способностей.* Использует в своей речи средства интонационной выразительности: может читать стихи грустно, весело или торжественно. Способен регулировать громкость голоса и темп речи в зависимости от ситуации (громко читать стихи на празднике или тихо делиться своими секретами и т. п.). Использует в речи слова, передающие эмоциональные состояния литературных героев. Выразительно отражает образы прочитанного в литературной речи. Осваивает умение самостоятельно сочинять разнообразные виды творческих рассказов: на тему, предложенную воспитателем, моделировать окончания рассказа, сказки, составлять загадки. Умеет внимательно выслушивать рассказы сверстников, помогать им в случае затруднений, замечать ошибки. Творчески использует прочитанное (образ, сюжет, отдельные строчки) в других видах детской деятельности (игровой, продуктивной, самообслуживании, общении со взрослым).

*3. Приобщение к словесному искусству, развитие художественного восприятия и эстетического вкуса.* Доступно понимание образности и выразительности языка литературных произведений. Способен воспринимать классические и современные поэтические произведения (лирические и юмористические стихи, поэтические сказки, литературные загадки, басни) и прозаические тексты (сказки, сказки-повести, рассказы). Проявляет интерес к тематически многообразным произведениям. Испытывает удовольствие от процесса чтения книги. Описывает состояние героя, его настроение, свое отношение к событию в описательном и повествовательном монологе.



## **2.4. Взаимодействие педагогического коллектива с семьями дошкольников с задержкой психического развития.**

В условиях работы с детьми с ЗПР перед педагогическим коллективом встают новые задачи по взаимодействию с семьями воспитанников, т. к. их родители также нуждаются в специальной психолого-педагогической поддержке. Это связано с тем, что многие родители не знают закономерностей психического развития детей и часто дезориентированы в состоянии развития своего ребенка. Они не видят разницы между задержкой психического развития, умственной отсталостью и психическим заболеванием. Среди родителей детей с ЗПР довольно много родителей с пониженной социальной ответственностью. Поэтому одной из важнейших задач является просветительско-консультативная работа с семьей, привлечение родителей к активному сотрудничеству, т. к. только в процессе совместной деятельности детского сада и семьи удастся максимально помочь ребенку в преодолении имеющихся недостатков и трудностей. При реализации задач социально-педагогического блока требуется тщательное планирование действий педагогов и крайняя корректность при общении с семьей.

### **1. Коллективные формы взаимодействия**

**1.1. Групповые родительские собрания.** Проводятся учителем-дефектологом и воспитателями групп не реже 3-х раз в год и по мере необходимости.

#### **Задачи:**

- обсуждение с родителями задач, содержания и форм работы;
- сообщение о формах и содержании работы с детьми в семье;
- решение текущих организационных вопросов.

**1.2. Тематические занятия «Семейного клуба».** Работа клуба планируется на основании запросов и анкетирования родителей. Занятия клуба проводятся специалистами ДОО один раз в два месяца.

*Формы проведения:* тематические доклады; плановые консультации; семинары; тренинги; «Круглые столы» и др.

#### **Задачи:**

- знакомство и обучение родителей формам оказания психолого-педагогической помощи со стороны семьи детям с проблемами в развитии;
- ознакомление с задачами и формами подготовки детей к школе.

### **2. Индивидуальные формы работы**

**2.1. Анкетирование и опросы.** Проводятся по планам администрации, дефектологов, психолога, воспитателей и по мере необходимости.

#### **Задачи:**

- сбор необходимой информации о ребенке и его семье;
- определение запросов родителей о дополнительном образовании детей;
- определение оценки родителями эффективности работы специалистов и воспитателей;
- определение оценки родителями работы ДОО.

**2.2. Беседы и консультации учителя-дефектолога.** Проводятся по запросам родителей и по плану индивидуальной работы с родителями.

**Задачи:**

- оказание индивидуальной помощи родителям по вопросам коррекции, образования и воспитания;
- оказание индивидуальной помощи в форме домашних заданий.

**2.3. Родительский час.**

**Задача:** информирование родителей о ходе образовательной работы с ребенком, разъяснение способов и методов взаимодействия с ним при закреплении материала в домашних условиях, помощь в подборе дидактических игр и игрушек, детской литературы, тетрадей на печатной основе, раскрасок, наиболее эффективных на определенном этапе развития ребенка.

**3. Формы наглядного информационного обеспечения**

**3.1. Информационные стенды и тематические выставки.** Стационарные и передвижные стенды и выставки размещаются в удобных для родителей местах (например, «Развиваем руку и речь», «Игра в развитии ребенка», «Как развивать способности ребенка дома»).

**Задачи:**

- информирование родителей об организации коррекционно-образовательной работы в ДОО;
- информация о графиках работы администрации и специалистов.

**3.2. Выставки детских работ (рабочих тетрадей).**

**Задачи:**

- активизация интереса родителей к познавательной деятельности своего ребенка.

**3.3. Открытые учителя-дефектолога.** Задания и методы работы подбираются в форме, доступной для понимания родителями. Проводятся 2-3 раза в год.

**Задачи:**

- создание условий для объективной оценки родителями успехов и трудностей своих детей;
- наглядное обучение родителей методам и формам дополнительной работы с детьми в домашних условиях.

В реализации задач социально-педагогического блока принимают все специалисты и воспитатели специального детского сада. Сфера их компетентности определена должностными инструкциями.

**4. Новые (внедряемые в ОО) формы**

**4.1. Совместные и семейные проекты различной направленности.** Создание совместных детско-родительских проектов (несколько проектов в год).

**Задачи:** активная совместная экспериментально-исследовательская деятельность родителей и детей.

**4.2. Опосредованное интернет-общение.** Создание интернет-пространства групп, электронной почты для родителей и др.

**Задачи:** позволяет родителям быть в курсе содержания деятельности группы, даже если ребенок по разным причинам не посещает детский сад. Родители могут своевременно и быстро получить различную информацию: презентации, методическую литературу, задания, получить ответы по интересующим вопросам.

## **2.5. Программа коррекционно-развивающей работы с детьми с задержкой психического развития**

Главной идеей АООП является реализация общеобразовательных задач дошкольного образования в совокупности с преодолением недостатков познавательного, речевого, эмоционально-личностного развития детей с ЗПР. Следует понимать тесную взаимосвязь образовательной деятельности и коррекционно-развивающей работы. Образовательное содержание в каждой образовательной области адаптируется на основе ООП, принятой в ОО с учетом индивидуальных особенностей, возможностей и достижений ребенка. При этом каждая образовательная область позволяет решать особые задачи коррекции недостатков эмоционально-личностного, речевого, познавательного развития.

Общая цель коррекционной работы, как указано в ФГОС ДО – обеспечение коррекции нарушений и разностороннего развития с учетом возрастных и индивидуальных особенностей детей с ОВЗ и их особых образовательных потребностей, оказание им квалифицированной помощи в освоении Программы; создание условий для социальной адаптации. Таким образом, основной целью программы коррекционной работы выступает создание специальных условий обучения и воспитания, позволяющих учитывать особые образовательные потребности детей с ЗПР посредством индивидуализации и дифференциации образовательного процесса.

### **Задачи образовательной деятельности по профессиональной коррекции нарушений развития детей с ЗПР:**

- выявление особых образовательных потребностей детей с ЗПР, обусловленных недостатками в их физическом и (или) психическом развитии, индивидуально-типологических особенностей познавательной деятельности, эмоционально-волевой и личностной сфер;
- проектирование и реализация содержания коррекционно-развивающей работы в соответствии с особыми образовательными потребностями ребенка;
- выявление и преодоление трудностей в освоении общеобразовательной и коррекционной программ, создание психолого-педагогических условий для более успешного их освоения.
- формирование функционального базиса, обеспечивающего успешность когнитивной деятельности ребенка за счет совершенствования сенсорно-перцептивной, аналитико-синтетической деятельности, стимуляции познавательной активности;
- создание условий для достижения детьми целевых ориентиров ДО на завершающих его этапах;
- выработка рекомендаций относительно дальнейших индивидуальных образовательных маршрутов с учетом индивидуальных особенностей развития и темпа овладения содержанием образования;
- осуществление индивидуально ориентированного психолого-медико-педагогического сопровождения с учетом особенностей психофизического развития и индивидуальных возможностей детей в соответствии с рекомендациями ПМПК (комиссии) и ПМПк (консилиума).

**Коррекционно-развивающая работа в образовательной области  
«Социально-коммуникативное развитие»**

Разделы	Задачи и педагогические условия реализации программы коррекционной работы
<p>Коррекционная направленность работы в рамках социализации, развития общения, нравственного, патриотического воспитания. Ребенок в семье и сообществе</p>	<p><b>Создание условий для эмоционального и ситуативно-делового общения с взрослыми и сверстниками:</b></p> <ul style="list-style-type: none"> <li>• устанавливать эмоциональный контакт, пробуждать чувство доверия и желание сотрудничать со взрослым;</li> <li>• создавать условия для ситуативно-делового общения с взрослыми и другими детьми, раскрывая способы совместных действий с предметами, побуждая и поощряя стремление детей к подражанию;</li> <li>• поддерживать инициативу детей к совместной деятельности и к играм рядом, вместе;</li> <li>• формировать средства межличностного взаимодействия детей в ходе специально созданных ситуаций и в самостоятельной деятельности, побуждать их использовать речевые и неречевые средства коммуникации; учить детей пользоваться различными типами коммуникативных высказываний (задавать вопросы, строить простейшие сообщения и побуждения);</li> <li>• по мере взросления и совершенствования коммуникативных возможностей побуждать детей к внеситуативно-познавательному общению, поддерживать инициативу в познании окружающего, создавать проблемные ситуации, побуждающие детей к вопросам;</li> <li>• на завершающих этапах дошкольного образования создавать условия для перехода ребенка на уровень внеситуативно-личностного общения, привлекая его внимания к особенностям поведения, действиям, характеру взрослых; готовить к контекстному общению, предполагающему соблюдение определенных правил коммуникации.</li> </ul> <p><b>Создание условий для формирования у ребенка первоначальных представлений о себе:</b></p> <p>на начальных этапах работы пробуждать у ребенка интерес к себе, привлекать внимание к его зеркальному отражению, гладить по головке, называть ребенка, показывая на отражение, по имени, соотнося жестом: «Кто там? Васенька! И тут Васенька!»;</p> <ul style="list-style-type: none"> <li>• рассматривать с детьми фотографии, побуждать находить себя, других членов семьи, радоваться вместе с ними, указывать друг на друга, называть по имени, рисовать ребенка одного, с мамой, среди друзей и т.п.;</li> <li>• обращать внимание на заинтересованность ребенка в признании его усилий, стремления к сотрудничеству со взрослым, направленности на получение результата.</li> </ul> <p><b>Создание условий для привлечения внимания и интереса к сверстникам, к взаимодействию с ними:</b></p> <ul style="list-style-type: none"> <li>• учить выражать расположение путем ласковых прикосновений, поглаживания, визуального контакта;</li> <li>• учить детей взаимодействовать на положительной эмоциональной основе, не причиняя друг другу вреда, обмениваться игрушками;</li> </ul>

Разделы	Задачи и педагогические условия реализации программы коррекционной работы
	<ul style="list-style-type: none"> <li>• создавать условия для совместных действий детей и взрослых (игры с одним предметом - мячом, с песком, с водой и пр.);</li> <li>• использовать психокоррекционные игры и приемы для снятия эмоционального напряжения, негативных поведенческих реакций;</li> <li>• вызывать интерес и положительный эмоциональный отклик при проведении праздников (Новый год, День рождения, Рождество, Пасха, Масленица, Выпускной праздник в детском саду и др.)</li> </ul> <p><b><i>Создание условий и предпосылок для развития у детей представлений о месте человека в окружающем мире, формирования социальных эмоций, усвоения моральных норм и правил:</i></b></p> <ul style="list-style-type: none"> <li>• формировать чувства собственного достоинства, уважения к другому человеку, взрослому, сверстнику через пример (взрослого) и в играх-драматизациях со сменой ролей;</li> <li>• развивать представления о социальных отношениях в процессе наблюдений, сюжетно-ролевых игр, бесед, чтения художественной литературы;</li> <li>• развивать социальные эмоции: эмпатию, побуждать к сочувственному отношению к товарищам, к оказанию им помощи; формировать, внимательное и уважительное отношение к близким взрослым; окружающим детям;</li> <li>• развивать умение разрешать конфликтные ситуации, используя диалог, монолог (умение идти на компромисс для бесконфликтного решения возникшей проблемы, быть терпеливыми, терпимыми и милосердными);</li> <li>• формировать адекватную самооценку в совокупности эмоционального и когнитивного компонентов: принятие себя «я хороший» и умения критично анализировать и оценивать продукты своей деятельности, собственное поведение;</li> <li>• создавать условия для преодоления негативных качеств формирующегося характера, предупреждения и устранения аффективных, негативистских, аутистических проявлений, отклонений в поведении, а также повышенной тревожности, страхов, которые могут испытывать некоторые дети с ЗПР;</li> <li>• создавать условия для обогащения нравственно-этической сферы, как в эмоциональном, так и в когнитивном и поведенческом компонентах; важно, чтобы ребенок не только знал о моральных нормах и правилах, но давал нравственную оценку своим поступкам и поступкам товарищей; придерживался правил в повседневной жизни, достигая к моменту поступления в школу «сплава аффекта» и интеллекта»</li> </ul>

Разделы	Задачи и педагогические условия реализации программы коррекционной работы
Коррекционная направленность работы по формированию навыков самообслуживания, трудовому воспитанию	<p><i>Развитие умения планировать деятельность, поэтапно ее осуществлять, давать о ней словесный отчет, развитие саморегуляции в совместной со взрослым и в самостоятельной деятельности:</i></p> <ul style="list-style-type: none"> <li>• бережно относиться ко всем проявлениям самостоятельности детей в быту, во время игры;</li> <li>• закреплять навыки самообслуживания, личной гигиены с опорой на карточки-схемы, отражающие последовательность действий; привлекать внимание к поддержанию опрятного внешнего вида; содержать в порядке собственную одежду;</li> <li>• закреплять усвоение алгоритма действий в процессах умывания, одевания, еды, уборки помещения, используя вербальные и невербальные средства: показ и название картинок, в которых отражена последовательность действий при проведении процессов самообслуживания, гигиенических процедур;</li> <li>• стимулировать желание детей отражать в играх свой опыт по самообслуживанию, культурно-гигиенические навыки, навыки безопасного для здоровья поведения в доме, на природе и на улице;</li> <li>• воспитывать осознание важности бережного отношения к результатам труда человека (одежде, игрушкам и т. п.);</li> <li>• развивать способность к элементарному планированию, к произвольной регуляции действий при самообслуживании в бытовой элементарной хозяйственной деятельности;</li> <li>• совершенствовать трудовые действия детей, продолжая развивать практические умения, зрительно-двигательную координацию, постепенно подводя к самостоятельным действиям;</li> <li>• воспитывать у детей желание трудиться вместе со взрослыми на участке детского дошкольного учреждения, поддерживать порядок на игровой площадке; развивать умение подбирать и применять разнообразные предметы-орудия для выполнения хозяйственно-бытовых поручений в помещении, на прогулке;</li> <li>• стимулировать интерес детей к изготовлению различных поделок из бумаги, природного, бросового материалов, ткани и ниток, обращая внимание на совершенствование приемов работы, на последовательность действий, привлекать к анализу результатов труда; развивать умение детей ориентироваться на свойства материалов при изготовлении поделок;</li> <li>• развивать планирующую и регулирующую функции речи детей в процессе изготовления различных поделок и хозяйственно-бытового труда, заранее распределяя предстоящую работу по этапам, подбирая необходимые орудия и материалы для труда;</li> <li>• закреплять умения сервировать стол по предварительному плану-инструкции (вместе со взрослыми);</li> <li>• расширять словарь детей и совершенствовать связную речь при обучении их различным видам труда и при формировании навыков самообслуживания</li> </ul>

Разделы	Задачи и педагогические условия реализации программы коррекционной работы
Формирование основ безопасного поведения в быту, социуме, природе	<p><b>Развитие осмысленного отношения к факторам опасности для человека и безопасного поведения:</b></p> <ul style="list-style-type: none"> <li>• знакомить с условиями быта человека одновременно с формированием понимания различной знаковой, бытовой, световой и другой окружающей человека информации;</li> <li>• разъяснять назначения различных видов техники и технических устройств (от видов транспорта до бытовых приборов) и обучать элементарному их использованию, учитывая правила техники безопасности;</li> <li>• развивать, значимые для профилактики детского травматизма тактильные, вестибулярные, зрительные ощущения детей, процессы памяти, внимания;</li> <li>• обращать внимание на особенности психомоторики детей с ЗПР и в соответствии с ними проводить профилактику умственного и физического переутомления детей в разные режимные моменты;</li> <li>• соблюдать гигиенический режим жизнедеятельности детей, обеспечивать здоровьесберегающий и щадящий режимы нагрузок;</li> <li>• побуждать детей использовать в реальных ситуациях и играх знания об основных правилах безопасного поведения в стандартных и чрезвычайных ситуациях, полученные в ходе экскурсий, наблюдений, знакомства с художественной литературой, картинным материалом, историческими сведениями, мультфильмами и т. п.;</li> <li>• способствовать осознанию опасности тех или иных предметов и ситуаций с опорой на мультфильмы, иллюстрации, литературные произведения;</li> <li>• стимулировать интерес детей к творческим играм с сюжетами, расширяющими и уточняющими их представления о способах поведения в чрезвычайных ситуациях и в ситуациях, потенциально опасных для жизни и здоровья детей и взрослых, учить детей наполнять знакомую игру новым содержанием;</li> <li>• формировать представления детей о труде взрослых в стандартно опасных и чрезвычайных ситуациях: сотрудник МЧС, сотрудник милиции и ГИБДД, водители транспортных средств, работники информационной службы и т. п., и побуждать их отражать полученные представления в игре;</li> <li>• учить детей называть и набирать специальные номера телефонов, четко и правильно сообщать необходимую информацию;</li> <li>• формировать элементарные представления о безопасном поведении в информационной среде: о необходимости соблюдать допустимую продолжительность просмотра телевизионной передачи, компьютерных игр и занятий;</li> <li>• закреплять кооперативные умения детей в процессе игр и образовательных ситуаций, проявляя отношения партнерства, взаимопомощи, взаимной поддержки в ходе проигрывания ситуаций по основам безопасности жизнедеятельности;</li> <li>• расширять, уточнять и систематизировать представления детей о некоторых источниках опасности для окружающего природного мира: дети должны понимать последствия своих действий, уметь объяснить, почему нельзя: ходить по клумбам, газонам.</li> </ul>

**Коррекционно-развивающая работа в образовательной области «Познавательное развитие»**

Разделы	Задачи и педагогические условия реализации программы коррекционной работы
Коррекционная направленность работы по сенсорному развитию	<p><b><i>Развитие сенсорных способностей в предметно-практической деятельности</i></b></p> <ul style="list-style-type: none"> <li>• развивать любознательность, познавательные способности, стимулировать познавательную активность посредством создания насыщенной предметно-пространственной среды;</li> <li>• развивать все виды восприятия: зрительного, тактильно-двигательного, слухового, вкусового, обонятельного, стереогнозиса, обеспечивать полисенсорную основу обучения;</li> <li>• развивать сенсорно-перцептивные способности детей, исходя из принципа целесообразности и безопасности, учить их выделению знакомых объектов из фона зрительно, по звучанию, на ощупь, по запаху и на вкус;</li> <li>• организовывать практические исследовательские действия с различными веществами, предметами, материалами, постепенно снижая участие и помощь взрослого и повышая уровень самостоятельности ребенка;</li> <li>• учить приемам обследования - практического соотнесения с образцом-эталоном путем прикладывания и накладывания, совмещения элементов; совершенствуя зрительно-моторную координацию и тактильно-двигательное восприятие (обведение контуров пальчиком, примеривание с помощью наложения и приложения данного элемента к образцу-эталоноу);</li> <li>• развивать анализирующее восприятие, постепенно подводить к пониманию словесного обозначения признаков и свойств, умению выделять заданный признак;</li> <li>• формировать полноценные эталонные представления о цвете, форме, величине, закреплять их в слове: переводить ребенка с уровня выполнения инструкции «Дай такой же» к уровню «Покажи синий, красный, треугольник, квадрат и т. д.» и далее – к самостоятельному выделению и словесному обозначению признаков цвета, формы, величины, фактуры материалов;</li> <li>• формировать у детей комплексный алгоритм обследования объектов на основе зрительного, слухового, тактильно-двигательного восприятия для выделения максимального количества свойств и признаков;</li> <li>• развивать способность узнавать и называть объемные геометрические тела и соотносить их с плоскостными образцами и с реальными предметами;</li> <li>• учить детей собирать целостное изображение предмета из частей, складывать разрезные картинки, постепенно увеличивая количество частей и конфигурацию разреза;</li> <li>• развивать стереогноз - определять на ощупь фактуру материалов,</li> </ul>



Разделы	Задачи и педагогические условия реализации программы коррекционной работы
	<p>величину предметов, узнавать и называть их;</p> <ul style="list-style-type: none"> <li>• развивать глазомерные функции и умение ориентироваться в сериационном ряду по величине, включать элементы в ряд, сравнивать элементы ряда по параметрам величины, употребляя степени сравнения прилагательных;</li> <li>• развивать умение оперировать наглядно воспринимаемыми признаками при группировке предметов, исключении лишнего, обосновывать выбор принципа классификации;</li> <li>• знакомить детей с пространственными свойствами объектов (геометрических фигур и тел, их формой как постоянным признаком, размером и расположением как признаками относительными); развивать способность к их идентификации, группировке по двум и нескольким образцам, классификации;</li> <li>• развивать мыслительные операции анализа, синтеза, сравнения, обобщения, конкретизации, абстрагирования, классификации, сериации на основе выделения наглядно воспринимаемых признаков</li> </ul>
Коррекционная направленность в работе по развитию конструктивной деятельности	<p><b><i>Развитие конструктивного праксиса, наглядно-образного мышления, способности к моделированию</i></b></p> <ul style="list-style-type: none"> <li>• формировать интерес к конструктивным материалам и их игровому использованию: демонстрация продуктов конструирования (строительство загонов и домиков для зверей, мебели для куклы и пр.) с целью;</li> <li>• развивать интерес к конструированию и побуждать к «опредмечиванию», ассоциированию нагромождений с реальными объектами, поощряя стремление детей называть «узнанную» постройку;</li> <li>• формировать у детей желание подражать действиям взрослого; побуждать к совместной конструктивной деятельности при обязательном речевом сопровождении всех осуществляемых действий;</li> <li>• учить детей видеть целостную конструкцию и анализировать ее основные и вспомогательные части, устанавливая их функциональное назначение, определяя соответствие форм, размеров, местоположения в зависимости от задач и плана конструкции;</li> <li>• формировать умение воссоздавать целостный образ путем конструирования из частей (используют прием накладывания на контур, заполнения имеющихся пустот и пр.); уделять внимание развитию речи, предваряющей процесс воссоздания целого из частей;</li> <li>• развивать умение действовать двумя руками под контролем зрения в ходе создания построек;</li> <li>• развивать операционально-технические умения детей, используя разнообразный строительный материал;</li> <li>• совершенствовать кинестетическую и кинетическую основу движений пальцев рук в процессе занятий с конструктивным материалом, требующим разных способов сочленения и расстановки элементов (крепление по типу пазлов, деталей с втулками, установка детали на деталь, сборно-разборные игрушки и крепления с помощью гаек, замков и т. п.);</li> <li>• учить замечать и исправлять ошибки; для привлечения внимания детей использовать как указательные и соотносящие жесты, так и словесные</li> </ul>

Разделы	Задачи и педагогические условия реализации программы коррекционной работы
	<p>указания;</p> <ul style="list-style-type: none"> <li>• побуждать к совместному с взрослым, а затем - к самостоятельному обыгрыванию построек;</li> <li>• для старших дошкольников организовывать конструктивные игры с различными материалами: сборно-разборными игрушками, разрезными картинками-пазлами и др.;</li> <li>• положительно принимать и оценивать продукты детской деятельности, радуясь вместе с ними, но в то же время, побуждая видеть ошибки и недостатки и стремиться их исправить;</li> <li>• закреплять представления детей об архитектуре как искусстве и о строительстве как труде по созданию различных построек, необходимых людям для жизни и деятельности;</li> <li>• закреплять представления детей о форме, величине, пространственных отношениях элементов в конструкции, отражать это в речи;</li> <li>• закреплять умение сравнивать элементы детских строительных наборов и конструкций по величине, расположению, употребляя при этом прилагательные и обозначая словом пространственные отношения;</li> <li>• формировать способность к анализу и воспроизведению конструкций по предметному образцу, чертежу, силуэтному изображению; выполнять схематические рисунки и зарисовки построек;</li> <li>• учить детей использовать в процессе конструирования все виды словесной регуляции: отчет, сопровождение и планирование деятельности; упражнять детей в умении рассказывать о последовательности конструирования после выполнения задания, в сравнении с предварительным планом;</li> <li>• развивать творческое воображение детей, использовать приобретенные конструктивные навыки для создания построек, необходимых для развертывания или продолжения строительно-конструктивных, сюжетно-ролевых, театрализованных и подвижных игр;</li> <li>• учить детей выполнять сюжетные конструкции по заданному началу и собственному замыслу (с предварительным планированием и заключительным словесным отчетом)</li> </ul>
Коррекционная направленность работы по формированию элементарных математических представлений	<p><b><i>Создавать условия и предпосылки для развития элементарных математических представлений в дочисловой период:</i></b></p> <ul style="list-style-type: none"> <li>• формировать умения сравнивать предметы, объединять их в группы на основе выделенного признака (формы, размера, расположения), составлять ряды-серии (по размеру, расположению);</li> <li>• совершенствовать навыки использования способов проверки (приемы наложения и приложения) для определения количества, величины, формы объектов, их объемных и плоскостных моделей;</li> <li>• создавать условия для практических действий с дочисловыми множествами, учить практическим способам сравнения множеств путем наложения и приложения;</li> <li>• уделять особое внимание осознанности действий детей, ориентировке на содержание множеств при их сравнении путем установления взаимно однозначного соответствия (приложения один к одному).</li> </ul>

Разделы	Задачи и педагогические условия реализации программы коррекционной работы
	<p><b><i>Развивать понимание количественных отношений, количественной характеристики чисел:</i></b></p> <ul style="list-style-type: none"> <li>• учить пересчитывать предметы по заданию «Посчитай», пользуясь переключением каждого элемента, прикосновением пальцем к каждому элементу, указательным жестом, и просто на основании прослеживания глазами;</li> <li>• учить выделять определенное количество предметов из множества по подражанию и образцу, после пересчета и без него, соотносить с количеством пальцев, палочек и другого символического материала, показывать решение на пальцах, счетных палочках и пр.;</li> <li>• при затруднениях в использовании математической символики уделять внимание практическим и активно-пассивным действиям с рукой ребенка;</li> <li>• продолжать учить детей образовывать последующее число, добавляя один объект к группе, а также предыдущее число, удаляя один объект из группы;</li> <li>• совершенствовать счетные действия детей с множествами предметов на основе слухового, тактильного и зрительного восприятия;</li> <li>• знакомить детей с количеством в пределах пяти (возможный предел освоения детьми чисел определяется, исходя из уровня их математического развития на каждом этапе образовательной деятельности);</li> <li>• прорабатывать до полного осознания и понимания состав числа из единиц на различном раздаточном материале;</li> <li>• развивать цифровой гнозис: учить детей узнавать знакомые цифры 0, 1-5 в правильном и зеркальном (перевернутом) изображении, среди наложенных друг на друга изображений, соотносить их с количеством объектов;</li> <li>• учить возможным способам изображения цифр: рисованию на бумаге, на песке, на доске, в воздухе; конструированию из различных материалов (ниток, шнуров, мягкой цветной проволоки, палочек); лепке из глины, теста, пластилина;</li> <li>• формировать у детей умение называть числовой ряд, выкладывая цифры в аналогичной последовательности, подбирать соответствующую цифру к количеству объектов, выделять цифровые знаки среди других изображений (букв, схематических изображений объектов, геометрических фигур) и называть их обобщающим словом.</li> </ul>

Разделы	Задачи и педагогические условия реализации программы коррекционной работы
	<p><b><i>Знакомство детей с элементарными арифметическими задачами с опорой на наглядность и практические действия:</i></b></p> <ul style="list-style-type: none"> <li>• приучать выслушивать данные задачи, выделять вопрос;</li> <li>• применять способ передачи ее содержания в форме диалога (один говорит первую часть условия, второй — другую, третий задает вопрос);</li> <li>• знакомить детей с различными символическими обозначениями действий задачи, использованием стрелок, указателей, объединительных и разъединительных линий и пр.;</li> <li>• учить детей придумывать задачи по предложенной наглядной ситуации, а затем по представлению, решать их в пределах усвоенного состава числа;</li> <li>• развивать зрительное внимание, учить замечать: изменения в цвете, форме, количестве предметов;</li> <li>• вызывать интерес к решению задач с опорой на задачи-драматизации и задачи-иллюстрации на сложение и вычитание, используя наглядный материал и символические изображения (палочки, геометрические фигуры), в пределах пяти-десяти и включать сформированные представления в предметно-практическую и игровую деятельности.</li> </ul> <p><b><i>Формирование пространственных представлений:</i></b></p> <ul style="list-style-type: none"> <li>• закреплять представления о частях тела на начальных этапах работы;</li> <li>• развивать у детей способность ориентироваться в телесном пространстве, осваивая координаты: <i>вверху-внизу, впереди-сзади, правая-левая рука</i>, в дальнейшем соотносить с правой и левой рукой правую и левую стороны тела;</li> <li>• развивать ориентировку в пространстве «от себя» (<i>вверху-внизу, впереди-сзади, справа-слева</i>);</li> <li>• учить воспринимать и воспроизводить пространственные отношения, между объектами по подражанию, образцу и словесной инструкции;</li> <li>• обращать внимание на понимание и употребление предлогов с пространственным значением;</li> <li>• обращать особое внимание на относительность пространственных отношений при передвижениях в различных направлениях, поворотах, действиях с предметами;</li> <li>• создавать условия для осознания детьми пространственных отношений путем обогащения их собственного двигательного опыта, учить перемещаться в пространстве в заданном направлении по указательному жесту, с помощью стрелки-вектора, по схеме-маршруту; выполнять определенные действия с предметами и отвечать на вопросы: «Куда? Откуда? Где?»;</li> <li>• закреплять умение использовать словесные обозначения местонахождения и направления движения, пользуясь при этом движением руки и указательным жестом;</li> <li>• развивать ориентировку в линейном ряду, выполняя задания: <i>назови</i></li> </ul>

Разделы	Задачи и педагогические условия реализации программы коррекционной работы
	<p><i>соседей, какая игрушка справа от мишки, а какая слева, пересчитай игрушки в прямом и в обратном порядках;</i></p> <ul style="list-style-type: none"> <li>• формировать ориентировку на листе, закреплять при выполнении зрительных и слуховых диктантов;</li> <li>• формировать ориентировку в теле человека, стоящего напротив;</li> <li>• побуждать детей перемещать различные предметы вперед, назад, вверх, вниз по горизонтали, по вертикали, по кругу (по словесной инструкции взрослого и самостоятельно);</li> <li>• соотносить плоскостные и объемные формы в процессе игр и игровых упражнений, выделяя общие и различные пространственные признаки, структурные элементы геометрических фигур: вершины, углы, стороны;</li> <li>• формировать ориентировку на листе и на плоскости;</li> <li>• формировать представления детей о внутренней и внешней частях геометрической фигуры, ее границах, закреплять эти представления в практических видах деятельности (рисовании, аппликации, конструировании);</li> <li>• знакомить детей с понятиями «точка», «кривая линия», «ломаная линия», «замкнутая линия», «незамкнутая линия», закрепляя в практической деятельности представления детей о взаимоотношении точек и линий, моделируя линии из различных материалов (шнуров, ниток, мягкойцветной проволоки, лент, геометрических фигур).</li> </ul> <p><b>Формирование временных представлений:</b> уделять внимание как запоминанию названий дней недели, месяцев и т.д., так и пониманию последовательности и цикличности времен года, месяцев, дней недели, времени суток;</p> <ul style="list-style-type: none"> <li>• использовать наглядные модели при формировании временных представлений;</li> <li>• учить понимать и устанавливать возрастные различия между людьми; формировать представление о возрастных периодах, о том, что взрослые люди тоже были маленькими и т.д.;</li> </ul> <p>формировать понимание временной последовательности событий, временных причинно-следственных зависимостей (<i>Что сначала - что потом? Что чем было - что чем стало?</i>)</p>
Коррекционная направленность работы по формированию целостной картины мира, расширению кругозора	<p><b>Создание предпосылок для развития элементарных естественнонаучных представлений</b></p> <ul style="list-style-type: none"> <li>• формировать у детей комплексный алгоритм обследования объектов (зрительно-тактильно-слуховой ориентировки) для выделения максимального количества свойств объекта;</li> <li>• организовывать наблюдения за различными состояниями природы и ее изменениями с привлечением внимания детей к различению природных звуков (гром, шум ветра, шуршание насекомых и пр.), к изменению световой освещенности дня (во время грозы), к различению голосов животных и птиц и пр.;</li> </ul>

Разделы	Задачи и педагогические условия реализации программы коррекционной работы
	<ul style="list-style-type: none"> <li>• формировать связи между образом объекта и обозначающим его словом, правильное его понимание и использование (трещит, поскрипывает и пр.), особенно у детей с недостатками зрительного восприятия и слухового внимания; лексико-грамматическим недоразвитием;</li> <li>• обучать детей на основе собственных знаний и представлений умению составлять рассказы и описывать свои впечатления, используя вербальные и невербальные средства (с опорой на схемы);</li> <li>• использовать оптические, световые, звуковые и прочие технические средства и приспособления, усиливающие и повышающие эффективность восприятия;</li> <li>• организовывать опытно-экспериментальную деятельность для понимания некоторых явлений и свойств предметов и материалов, для развития логического мышления (тает - не тает, тонет - не тонет).</li> </ul> <p><b><i>Создание условий для формирования предпосылки экологической культуры:</i></b> создавать условия для установления и понимания причинно-следственных связей природных явлений и жизнедеятельности человека с опорой на все виды восприятия;</p> <ul style="list-style-type: none"> <li>• организовывать наблюдения за природными объектами и явлениями в естественных условиях, обогащать представления детей с учетом недостатков внимания (неустойчивость, сужение объема) и восприятия (сужение объема, замедленный темп, недостаточная точность);</li> <li>• развивать словесное опосредование воспринимаемой наглядной информации, связанное с выделением наблюдаемых объектов и явлений, обогащать словарный запас;</li> <li>• вызывать интерес, формировать и закреплять навыки самостоятельного выполнения действий, связанных с уходом за растениями и животными, уборкой помещений, территории двора и др.</li> <li>• расширять и углублять представления детей о местах обитания, образе жизни, способах питания животных и растений;</li> <li>• продолжать формировать умение детей устанавливать причинно-следственные связи между условиями жизни, внешними и функциональными свойствами в человеческом, животном и растительном мире на основе наблюдений и практического экспериментирования;</li> <li>• расширять и закреплять представления детей о предметах быта, необходимых человеку (рабочая, повседневная и праздничная одежда; обувь для разных сезонов; мебель для дома, для детского сада, для работы и отдыха; чайная, столовая посуда; технические средства и др.);</li> <li>• формировать и расширять представления о Родине: о городах России, ее столице, государственной символике, гимне страны; национальных героях; исторических событиях, обогащая словарный запас;</li> <li>• расширять и уточнять представления детей о макросоциальном окружении (улица, места общественного питания, места отдыха,</li> </ul>

Разделы	Задачи и педагогические условия реализации программы коррекционной работы
	<p>магазины, деятельность людей, транспортные средства и др.);</p> <ul style="list-style-type: none"> <li>• углублять и расширять представления детей о явлениях природы, сезонных и суточных изменениях, связывая их с изменениями в жизни людей, животных, растений в различных климатических условиях;</li> <li>• расширять представления детей о праздниках (Новый год, День рождения, День защитника Отечества, День Победы).</li> <li>• расширять словарный запас, связанный с содержанием эмоционального, бытового, предметного, социального и игрового опыта детей</li> </ul>
<p>Коррекционная направленность в работе по развитию высших психических функций</p>	<p><b><i>Развитие мыслительных операций:</i></b></p> <ul style="list-style-type: none"> <li>• стимулировать и развивать опосредованные действия как основу наглядно-действенного мышления, создавать специальные наглядные проблемные ситуации, требующие применения вспомогательных предметов и орудий;</li> <li>• поддерживать мотивацию к достижению цели при решении наглядных задач; учить способам проб, примеривания, зрительного соотнесения;</li> <li>• развивать способность к анализу условий наглядной проблемной ситуации, осознанию цели, осуществлению поиска вспомогательных средств (достать недоступный руке предмет; выловить из банки разные предметы, используя соответствующее приспособление и пр.);</li> <li>• знакомить детей с разнообразием орудий и вспомогательных средств, учить действиям с бытовыми предметами-орудиями: ложкой, совком, щеткой, веником, грабельками, наборами для песка и пр.;</li> <li>• формировать у детей операции анализа, сравнения, синтеза на основе наглядно воспринимаемых признаков;</li> <li>• учить анализу образцов объемных, плоскостных, графических, схематических моделей, а также реальных объектов в определенной последовательности, сначала с помощью взрослого, затем самостоятельно;</li> <li>• учить умению узнавать объемные тела по разным проекциям, рассматривать их с разных сторон с целью точного узнавания, выполнять графические изображения деталей конструкторов (с разных сторон);</li> <li>• развивать антиципирующие способности в процессе складывания разрезной картинки и сборно-разборных игрушек (работу связывают с другими видами продуктивной деятельности), построении сериационных рядов;</li> <li>• развивать наглядно-образное мышление в заданиях по узнаванию целого по фрагментам (чьи лапы, хвосты, уши; дом — по элементам и т.д.);</li> <li>• развивать способность к замещению и наглядному моделированию в играх на замещение, кодирование, моделирование пространственных ситуаций (игры с кукольной комнатой);</li> <li>• учить детей сравнивать предметные и сюжетные изображения, выделяя в них сходные и различные элементы и детали (2-3 элемента);</li> <li>• развивать зрительный гнозис, предлагая детям узнавать зашумленные, наложенные, перечеркнутые, конфликтные изображения;</li> <li>• развивать вероятностное прогнозирование, умение понимать закономерности расположения элементов в линейном ряду (в играх «Продолжи ряд», «Закончи ряд»);</li> <li>• развивать способность понимать скрытый смысл наглядной ситуации,</li> </ul>

Разделы	Задачи и педагогические условия реализации программы коррекционной работы
	<p>картинок-нелепиц, устанавливать простейшие аналогии на наглядном материале;</p> <ul style="list-style-type: none"> <li>• формировать умение делать простейшие умозаключения индуктивно-дедуктивного характера: сначала при наблюдении за природными явлениями, при проведении опытов, затем на основе имеющихся знаний и представлений;</li> <li>• обращать внимание детей на существенные признаки предметов, учить оперировать значимыми признаками на уровне конкретно-понятийного мышления: выделять признаки различия и сходства; обобщать ряды конкретных понятий малого объема;</li> <li>• формировать обобщающие понятия, учить делать обобщения на основе существенных признаков, осуществлять классификацию;</li> <li>• подводить к пониманию текстов со скрытой моралью;</li> </ul> <p><b>Развитие мнестической деятельности:</b> осуществлять избирательный подбор дидактического материала, игровых упражнений, мнемотехнических приемов для развития зрительной и слухо-речевой памяти;</p> <ul style="list-style-type: none"> <li>• совершенствовать следующие характеристики: объем памяти, динамику и прочность запоминания, семантическую устойчивость, тормозимость следов памяти, стабильность регуляции и контроля.</li> </ul> <p><b>Развитие внимания</b></p> <ul style="list-style-type: none"> <li>• развивать слуховое и зрительное сосредоточение на ранних этапах работы;</li> <li>• развивать устойчивость, концентрацию и объем внимания в разных видах деятельности и посредством специально подобранных упражнений;</li> <li>• развивать способность к переключению и к распределению внимания;</li> <li>• развивать произвольную регуляцию и самоконтроль при выполнении бытовых, игровых, трудовых действий и в специальных упражнениях</li> </ul>

**Коррекционно-развивающая работа в образовательной области  
«Речевое развитие»**

Разделы	Задачи и педагогические условия реализации программы коррекционной работы
Коррекционная направленность работы по развитию речи	<p><b>Развитие импрессивной стороны речи</b></p> <ul style="list-style-type: none"> <li>• развивать понимание обращенной речи с опорой на совместные со взрослым действия, наглядные ситуации, игровые действия;</li> <li>• создавать условия для понимания речи в зависимости от ситуации и контекста; уделять особое внимание пониманию детьми вопросов, сообщений, побуждений, связанных с различными видами деятельности;</li> <li>• развивать понимание речи на основе выполнения словесной инструкции и подражания с помощью куклы-помощника;</li> <li>• в процессе работы над лексикой проводить разъяснение семантических особенностей слов и высказываний;</li> <li>• в процессе работы над грамматическим строем речи привлекать внимание детей к изменению значения слова с помощью грамматических форм (приставок, суффиксов, окончаний);</li> <li>• проводить специальные речевые игры и упражнения на развитие восприятия суффиксально-префиксальных отношений, сочетать их с демонстрацией действий (пришел, ушел, вышел, зашел и т.п.), а на этапе подготовке к школе</li> </ul>



Разделы	Задачи и педагогические условия реализации программы коррекционной работы
	<p>предлагать опору на схемы-модели состава слова;</p> <ul style="list-style-type: none"> <li>• в процессе работы над фонематическим восприятием обращать внимание детей на смыслоразличительную функцию фонемы (как меняется слово при замене твердых и мягких, свистящих и шипящих, звонких и глухих согласных: <i>мал - мял; миска - мишка; дочка - точка</i>);</li> <li>• работать над пониманием многозначности слов русского языка;</li> <li>• разъяснять смысловое значение пословиц, крылатых выражений и др.;</li> <li>• создавать условия для оперирования речемыслительными категориями, использования в активной речи малых фольклорных форм (метафор, сравнений, пословиц, образных выражений, поговорок, загадок и др.);</li> <li>• привлекать внимание детей к различным интонациям (повествовательным, восклицательным, вопросительным), учить воспринимать их и воспроизводить; понимать смыслоразличительную функцию интонации.</li> </ul> <p><b>Стимуляция речевого общения</b></p> <ul style="list-style-type: none"> <li>• организовывать и поддерживать речевое общение детей на занятиях и вне занятий, побуждение к внимательному выслушиванию других детей, фиксирование внимания ребенка на содержании высказываний детей;</li> <li>• создавать ситуации общения для обеспечения мотивации к речи; воспитывать у ребенка отношение к сверстнику как объекту взаимодействия;</li> <li>• побуждать к обращению к взрослому и сверстнику с сообщениями, вопросами, побуждениями (т.е. к использованию различных типов коммуникативных высказываний);</li> <li>• обучение детей умению отстаивать свое мнение, доказывать, убеждать, разрешать конфликтные ситуации с помощью речи.</li> </ul> <p><b>Совершенствование произносительной стороны речи (звукопроизношения, просодики, звуко-слоговой структуры), соблюдение гигиены голосовых нагрузок</b></p> <ul style="list-style-type: none"> <li>• закреплять и автоматизировать правильное произнесение всех звуков в слогах, словах, фразах, спонтанной речи по заданиям учителя-логопеда;</li> <li>• развивать способность к моделированию правильного речевого темпа с предложением образцов произнесения разговорной речи, отрывков из литературных произведений, сказок, стихотворных форм, пословиц, загадок, скороговорок, чистоговорок и т.д.;</li> <li>• формировать умение воспринимать и воспроизводить темпо-ритмические и интонационные особенности предлагаемых речевых образцов;</li> <li>• воспринимать и символически обозначать (зарисовывать) ритмические структуры (ритм повтора, ритм чередования, ритм симметрии);</li> <li>• совершенствовать звуко-слоговую структуру, преодолевать недостатки слоговой структуры и звукозаполняемости;</li> <li>• развивать интонационную выразительность речи посредством использования малых фольклорных форм, чтения стихов, игр-драматизаций;</li> <li>• соблюдать голосовой режим, разговаривая и проводя занятия голосом разговорной громкости, не допуская форсирования голоса, крика;</li> <li>• следить за голосовым режимом детей, не допускать голосовых перегрузок;</li> <li>• формировать мягкую атаку голоса при произнесении звуков; работать над плавностью речи;</li> <li>• развивать умение изменять силу голоса: говорить громко, тихо, шепотом;</li> </ul>

Разделы	Задачи и педагогические условия реализации программы коррекционной работы
	<ul style="list-style-type: none"> <li>• вырабатывать правильный темп речи;</li> <li>• работать над четкостью дикции;</li> <li>• работать над интонационной выразительностью речи.</li> </ul> <p><b><i>Развитие фонематических процессов (фонематического слуха как способности дифференцировать фонемы родного языка и фонематического восприятия как способности к звуковому анализу)</i></b></p> <ul style="list-style-type: none"> <li>• поддерживать и развивать интерес к звукам окружающего мира; побуждать к узнаванию различных шумов (шуршит бумага, звенит колокольчик и др.);</li> <li>• развивать способность узнавать бытовые шумы: работающих электроприборов (пылесоса, стиральной машины и др.), нахождению и называнию звучащих предметов и действий, подражанию им (пылесос гудит — ж-ж-ж-ж и пр.);</li> <li>• на прогулках расширять представлений о звуках природы (шуме ветра, ударах грома и др.), голосах животных, обучать детей подражанию им;</li> <li>• узнавать звучание различных музыкальных инструментов (маракас, металлофон, балалайка, дудочка и т.п.);</li> <li>• учить воспринимать и дифференцировать предметы и явления по звуковым характеристикам (громко – тихо, длинно – коротко и др.);</li> <li>• учить детей выполнять графические задания, ориентируясь на свойства звуковых сигналов (долготу звука): проведение линий разной длины карандашом на листе бумаги в соответствии с произнесенным педагогом гласным звуком;</li> <li>• учить дифференцировать на слух слова с оппозиционными звуками (свистящими и шипящими, твердыми и мягкими, звонкими и глухими согласными);</li> <li>• учить подбирать картинки с предметами, в названии которых слышится заданный звук;</li> <li>• учить выделять гласный под ударением в начале и в конце слова, звонкий согласный в начале слова, глухой согласный - в конце слова;</li> <li>• знакомить с фонетическими характеристиками гласных и согласных звуков, учить детей давать эти характеристики при восприятии звуков.</li> </ul> <p><b><i>Расширение, обогащение, систематизация словаря</i></b></p> <ul style="list-style-type: none"> <li>• расширять объем и активизировать словарь параллельно с расширением представлений об окружающей действительности, развитием познавательной деятельности;</li> <li>• уточнять значения слов, используя различные приемы семантизации; пополнять и активизировать словарный запас, уточнять понятийные и контекстуальные компоненты значений слов на основе расширения познавательного и речевого опыта детей;</li> <li>• формировать лексическую системность: учить подбирать антонимы и синонимы на материале существительных, глаголов, прилагательных;</li> <li>• совершенствовать представления об антонимических и синонимических отношениях между словами, знакомить с явлениями омонимии, с многозначностью слов;</li> <li>• формировать предикативную сторону речи за счет обогащения словаря глаголами и прилагательными;</li> <li>• проводить углубленную работу по формированию обобщающих понятий.</li> </ul>

Разделы	Задачи и педагогические условия реализации программы коррекционной работы
	<p><b><i>Формирование грамматического строя речи</i></b></p> <ul style="list-style-type: none"> <li>• развивать словообразовательные умения; создавать условия для освоения продуктивных и непродуктивных словообразовательных моделей;</li> <li>• уточнять грамматическое значение существительных, прилагательных, глаголов;</li> <li>• развивать систему словоизменения; ориентировочные умения при овладении морфологическими категориями;</li> <li>• формировать умения морфолого-синтаксического оформления словосочетаний и простых распространенных предложений различных моделей;</li> <li>• закреплять правильное использование детьми в речи грамматических форм слов, расширять набор используемых детьми типов предложений, структур синтаксических конструкций, видов синтаксических связей и средств их выражения;</li> <li>• работать над пониманием и построением предложно-падежных конструкций;</li> <li>• развивать умение анализировать выраженную в предложении ситуацию;</li> <li>• учить понимать и строить логико-грамматические конструкции;</li> <li>• развивать вероятностное прогнозирование при построении слов, словосочетаний, синтаксических конструкций (закончи слово предложение, рассказ).</li> </ul> <p><b><i>Развитие связной диалогической и монологической речи:</i></b></p> <ul style="list-style-type: none"> <li>• формировать умения участвовать в диалоге, побуждать детей к речевой активности, к постановке вопросов, развивать единство содержания (вопрос – ответ);</li> <li>• стимулировать речевое общение: предлагать образцы речи, моделировать диалоги — от реплики до развернутой речи;</li> <li>• развивать понимание единства формы и значения, звукового оформления мелодико-интонационных компонентов, лексического содержания и семантического значения высказываний;</li> <li>• работать над фразой (с использованием внешних опор в виде предметных и сюжетных картинок, различных фишек и схем);</li> <li>• помогать устанавливать последовательность основных смысловых компонентов текста или наглядной ситуации, учить оформлять внутритекстовые связи на семантическом и коммуникативном уровнях и оценивать правильность высказывания;</li> <li>• в целях развития планирующей, регулирующей функции речи развивать словесную регуляцию во всех видах деятельности: при сопровождении ребенком речью собственных практических действий, подведении им итогов деятельности, при элементарном планировании с опорами и без;</li> <li>• усиливать организующую роль речи в поведении детей и расширять их поведенческий репертуар с помощью обучения рассказыванию о новых знаниях и новом опыте, о результате поступков и действий, развивая навыки произвольного поведения, подчинения правилам и следования инструкции и образцу.</li> </ul> <p><b><i>Формирование графомоторных навыков и подготовка руки к письму</i></b> :формировать базовые графические умения и навыки на нелинованном листе: точки, штрихи, обводка, копирование;</p>

Разделы	Задачи и педагогические условия реализации программы коррекционной работы
	<ul style="list-style-type: none"> <li>• учить выполнять графические задания на тетрадном листе в клетку и линейку по образцу и речевой инструкции;</li> <li>• учить детей копировать точки, изображения узоров из геометрических фигур, соблюдая строку и последовательность элементов;</li> <li>• учить детей выполнять графические диктанты в тетрадях по речевой инструкции;</li> <li>• учить проводить различные линии и штриховку по указателю – стрелке;</li> <li>• совершенствовать навыки штриховки, закрашивание контуров предметов, орнаментов и сюжетных картинок: учить детей срисовывать, дорисовывать, копировать и закрашивать контуры простых предметов.</li> </ul> <p><i>Формировать элементарную культуру речевого поведения, умение слушать педагога и сверстников, внимательно и доброжелательно относиться к их рассказам и ответам</i></p>
Коррекционная направленность в работе по приобщению к художественной литературе	<ul style="list-style-type: none"> <li>• вызывать интерес к книге: рассматривать с детьми иллюстрации в детских книгах, специально подобранные картинки с близким ребенку содержанием, побуждать называть персонажей, демонстрировать и называть их действия;</li> <li>• читать детям потешки, прибаутки, стихи (в двусложном размере), вызывая у них эмоциональный отклик, стремление отхлопывать ритм или совершать ритмичные действия, побуждать к совместному и отраженному декламированию, поощрять инициативную речь детей;</li> <li>• направлять внимание детей в процессе чтения и рассказывания на полноценное слушание, фиксируя последовательность событий;</li> <li>• беседовать с детьми, работать над пониманием содержания художественных произведений (прозаических, стихотворных), поведения и отношений персонажей, разъяснять значения незнакомых слов и выражений;</li> <li>• учить детей передавать содержание по ролям, создавая выразительный образ;</li> <li>• учить детей рассказыванию, связывая с ролевой игрой, театрализованной деятельностью, рисованием;</li> <li>• вводить в занятия предметы-заменители, слова-заместители, символы, широко используя речевые игры, шарады и т.д.</li> </ul>

### **III. ОРГАНИЗАЦИОННЫЙ РАЗДЕЛ**

#### **3. ОРГАНИЗАЦИОННЫЙ РАЗДЕЛ**

##### **3.1. Материально-технические условия: оснащение кабинета и документационное обеспечение**

Кабинет специалиста имеет зональную структуру. В нем можно выделить несколько основных зон:

1. Зона методического, дидактического и игрового сопровождения.
2. Информационная зона для педагогов и родителей.
3. Зона индивидуальной коррекции речи и психического развития.
4. Зона подгрупповых занятий.

С точки зрения оснащения кабинета и организации рабочего места специалиста в нем содержатся:

##### **1. Документы.**

- Инструктивно-нормативные документы (законы, постановления, положения, концепции).
- Программы и материалы, дополняющие программы.
- Документация учителя-дефектолога образовательной организации
  - Карта психолого-педагогического обследования ребенка.
  - Годовой план работы учителя-дефектолога ДООУ.
  - Рабочая программа учителя-дефектолога ДООУ.
  - Регламент коррекционно-развивающей НОД, заверенный заведующим дошкольным образовательным учреждением.
  - Циклограмма работы учителя-дефектолога, утвержденная руководителем дошкольного образовательного учреждения, согласованная с администрацией учреждения.
  - Тетрадь взаимосвязи работы учителя-дефектолога и воспитателей группы.
  - Ежедневное планирование работы учителя-дефектолога (планирование индивидуальной работы).

##### **2. Диагностический материал (материал для обследования речи и интеллекта, систематизированный по возрастам и разделам: альбомы, папки, коробки).**

- Забрамная, С.Д. Практический материал для проведения психолого-педагогического обследования детей. М.: Владос, 2008.
- Стребелева, Е.А. Психолого-педагогическая диагностика развития детей. Наглядный материал. М.: Просвещение, 2005.
- Романович, О.А., Кольцова, Е.П. Диагностика психофизических процессов и речевого развития детей 5-6 лет. М.: Владос, 2013.

##### **3. Материал для проведения консультаций (материал по работе с родителями, воспитателями, педагогами: статьи, наглядность, планирование, материал из журналов, книг и т.д.).**

##### **4. Методический раздел.**

- Развитие элементарных математических представлений (папки по темам):  
Формирование представлений о цвете, форме, величине. Формирование представлений о множестве, количественных представлений, обучение решению задач. Формирование пространственных представлений. Формирование временных представлений.

- «Копилка учителя-дефектолога (логопеда)» (материал из опыта работы: доклады, конспекты занятий, лекций, сообщения, статьи, разработанные индивидуальные карты, программы, комплексы упражнений, игры и т.д.).
- Методическая литература - библиотека.
- Материал из опыта работы учителей-дефектологов, учителей-логопедов ДООУ и т.д.

## **5. Наглядно-дидактический материал.**

### **Наглядно-дидактические материалы и пособия, сгруппированные по блокам:**

#### **Коррекция и развитие психомоторных функций:**

- конструкторы;

#### **Развитие познавательной деятельности:**

- наборы геометрических фигур плоскостных и объемных;
- наборы счетного материала разного вида;
- предметные и сюжетные тематические картинки;
- демонстрационный материал для индивидуальных и групповых занятий;
- демонстрационные плакаты;

#### **Формирование высших психических функций:**

- набор составных картинок с различными признаками;
- наборы карт с заданиями различной сложности на определение «одинакового», «лишнего» и «недостающего»;
- бусы с элементами разных форм, цветов и размеров;
- лото;
- трансформируемые полифункциональные наборы разборных ковриков;
- рабочие тетради с развивающими заданиями

#### **Развитие коммуникативной деятельности:**

- наборы для театрализованной деятельности;
- лото различное;

#### **Речевое развитие:**

- схемы для составления простых описательных рассказов;
- серии сюжетных картинок для составления простого рассказа;
- Рабочие тетради Теремковой, Н.Э. Логопедические домашние задания для детей 5-7 лет с ОНР. Альбом 1,2,3,4
- С.Вохринцева Дидактический материал по лексическим темам (Иллюстрации, Познавательная информация, развивающие задания, игры ЛОТО.)
- Настольное лото по звукам.

## **6. Оборудование.**

### **Для детей с нарушением интеллекта и ЗПР необходимы:**

- **предметы для развития перцептивных действий**, предметы для развития сенсорной сферы, реальные предметы для рассматривания и обследования различной формы, цвета, величины, подборки простого иллюстративного материала по ознакомлению с природой, окружающим, действиями людей;
- **набор предметов-орудий**: палочки с различными рабочими концами: сачок, удочка, палочка с колечком, палочка с крючком, палочкой с концом типа вилки и др.; коробки-вкладыши разных размеров; бочки-вкладыши; матрешки трех-пятиместные; столики с втулками; коляски с рукоятками; тележки, машины; лоточки для скатывания шариков; лотки для прокатывания автомобилей; тележки со стержневыми и сюжетными съемными фигурками, палочка с кольцом на конце и без него;

вкладыши по типу досок Сегена; игрушки с крепящимися деталями; пластмассовые и деревянные прищепки различной величины и основа для них (контур елки, круг-солнце, основа туловища для бабочки, корзинка) и др. интерактивное оборудование для развития внимания, восприятия, памяти и мышления.

- **набор сюжетных и дидактических игрушек и картинок:** картинки с изображением различных предметов, игрушек, сказочных ситуаций и т. п.; иллюстративный материал, отражающий эмоциональный, бытовой, социальный, игровой опыт детей; настольные театры из дерева или картона по народным и авторским сказкам.
- **фотографии, фотоальбомы** (индивидуальные для каждого ребенка с фотографиями, отражающие его жизненный опыт, интересные события из его жизни (день рождения, детские праздники, занятия и др.), групповые фотографии, отражающие жизнь детей во взаимодействии со всей группой, с малыми группами, с другими детьми дошкольной организации или гостями; видеоматериалы, отражающие жизнь и деятельность детей в группе: на занятиях, на праздниках, различные эмоциональные состояния людей и их профессиональную деятельность;
- различные варианты работы с **моделями** (живые объекты, объемные предметы, плоскостные предметы, иллюстрации), **схемы и алгоритмы действий**, модели последовательности рассказывания, описания, модели сказок;
- варианты **изменения пространства** (за счет ширм, мягких модулей, наборов игр для театрализации, индивидуальных столов с изменяющимся углом наклона и закрепленной подставкой для ручек, карандашей, мягкий матрас с различными застежками, липучками, шнуровками и др.).

#### **Среди специального оборудования:**

- Шумовые, музыкальные инструменты для развития слухового восприятия.
- Дыхательные тренажеры, игрушки, пособия для развития дыхания.
- Фланелеграф, наборное полотно, фоны, подставки, указки.
- Визуальное расписание.
- Компьютер (ноутбук), планшет.

#### **7. Мебель.**

- Парты – столы и стулья в количестве, достаточном для подгруппы детей.
- Классная доска, расположенная на уровне роста детей.
- Шкафы, стеллажи или полки в достаточном количестве для наглядных пособий, дидактических игр и методической литературы.
- Стол возле настенного зеркала для индивидуальной работы с ребенком и несколько стульев.

#### **3.2. Организационные условия**

В соответствии с письмом Минобрнауки РФ от 24.09.2009 N 06-1216 "О совершенствовании комплексной многопрофильной психолого-педагогической и медико-социально-правовой помощи обучающимся, воспитанникам», на каждого ребенка с ОВЗ:

- в рамках диагностического направления работы может быть выделено 3,5 часа в год : первичное обследование и оценка адаптированности – 2 часа, 1 час на мониторинг индивидуального развития и 0,5 часа – на беседу с родителями для сбора анамнеза;
- в рамках коррекционно-развивающего направления работы может быть выделено 25 часов в год на реализацию индивидуальной образовательной программы и 20 часов в неделю на реализацию дошкольной образовательной программы (на группу);
- в рамках консультационного и просветительского направления при реализации индивидуальных форм сопровождения родителей предполагают 4 часа в год, в рамках группового – 3,75 часа на дошкольную группу: в целом, 7, 75 часов в год на группу воспитанников с ОВЗ.

<b>День недели</b>	<b>Продолжительность рабочего времени</b>
<b>Понедельник</b>	с 09:00 по 13:00
<b>Вторник</b>	с 09:00 по 13:00
<b>Среда</b>	с 09:00 по 13:00
<b>Четверг</b>	с 09:00 по 13:00
<b>Пятница</b>	с 09:00 по 13:00

### 3.2.1. График организации образовательного процесса

<b>Сроки</b>	<b>Образовательная деятельность</b>
1-15 сентября	Диагностика психического развития детей. Заполнение дефектологических карт, документации дефектологического кабинета
15 сентября – 15 мая	Фронтальные, подгрупповые, индивидуальные занятия По расписанию
15 мая – 31 мая	Итоговая (мониторинговая) диагностика психического развития детей. Заполнение документации.

### 3.2.2. Годовой план профессиональной деятельности

<b>№ П/П</b>	<b>ВИД ДЕЯТЕЛЬНОСТИ</b>	<b>СОДЕРЖАНИЕ</b>	<b>СРОКИ</b>
1.	Организационная	<ul style="list-style-type: none"> <li>• Подготовка кабинета к новому учебному году.</li> <li>• Подготовка анкет для родителей.</li> <li>• Подготовка и заполнение карт психолого-педагогического обследования детей.</li> <li>• Написание индивидуальных планов.</li> <li>• Составление графика работы.</li> <li>• Составление списка детей, зачисленных в группу.</li> <li>• Составление годового плана.</li> <li>• Составление перспективного плана работы.</li> <li>• Составление расписания коррекционно-развивающих занятий.</li> <li>• Оформление журнала учета проведенных занятий и посещения их детьми.</li> <li>• Оформление тетрадей приемственности с воспитателями.</li> </ul>	Сентябрь-октябрь



		Написание анализа работы за учебный год	Апрель-май
2.	Диагностическая	Сбор медицинских и педагогических сведений о раннем развитии ребенка (вновь прибывшие дети)	Сентябрь
		Психолого-педагогическое наблюдение Динамическое наблюдение, промежуточные срезы	В течение года
		Профилактическая работа. Выявление детей с нарушениями в психофизическом развитии через обследование в ДОУ.	Январь
3.	Коррекционно-педагогическая	Развитие мотивации детей к коррекционно-развивающим занятиям Написание и дополнение конспектов занятий Проведение фронтальных, подгрупповых и индивидуальных занятий согласно расписанию: Коррекционная работа с детьми, предполагающая коррекцию и развитие психических процессов, обучение игре, развитие моторики (общей, мелкой, артикуляционной), продуктивной деятельности; Коррекционная работа по предупреждению вторичных нарушений, следующих за первичными, и тесно с ними связанными трудностями в общении, поведении и разных видах деятельности ребенка дошкольного возраста.	В течение года
4.	Информационно-аналитическая	Формирование банка данных о детях с ОВЗ Анкетирование родителей	В течение года Сентябрь
5.	Методическая	Отслеживание и изучение новинок в методической литературе, журналах Оснащение кабинета методическими, дидактическими пособиями. Участие в конкурсах различного уровня	В течение года
6.	Консультативная	Работа с педагогами	
		Составление задач на год со всеми узкими специалистами Проведение коррекционно – педагогической работы в тесном сотрудничестве с воспитателями группы. Консультирование воспитателей, музыкального руководителя, руководителя	В течение года

	по физическому воспитанию, психолога по волнующим их вопросам, касающихся особенностей и специфики работы с конкретным ребенком либо с группой/подгруппой воспитанников. Подготовка детей к участию в праздниках, утренниках, конкурсах совместно с музыкальным руководителем	
	Работа с родителями	Сентябрь-октябрь, апрель – май В течение года
	Индивидуальное консультирование по итогам психолого-педагогического обследования детей Проведение бесед, консультаций Выступление на родительских собраниях Приглашение родителей на индивидуальные занятия, Оформление информационных стендов, тематических выставок книг, папок – передвижек.	

### 3.3. Методическое обеспечение рабочей программы и образовательных областей. Дети с ЗПР

#### Методическое обеспечение образовательной области «Познавательное развитие»

№ пп	Автор составитель	Наименование издания	Издательство	Год издания
1.	Вохринцева С	Окружающий мир. Учебное пособие «Окружающий мир». Дидактический материал.	Страна фантазий	2006
2.	Морозова И.А., Пушкарева М.А.	Ознакомление с окружающим миром. Конспекты занятий (для детей 5-6 лет)	Мозаика-синтез	2011
3.	Стребелева Е.А.	Формирование мышления у детей с отклонениями в развитии.	Владос	2014
4.	Морозова И.А., Пушкарева М.А.	Развитие элементарных математических представлений. Конспекты занятий с детьми с ЗПР (для детей 5-6 лет)	Мозаика-Синтез	2009
5.	Петерсон Л.Г., Кочемасова Е.Е.	Игралочка. Практический курс математики для дошкольников. Методические рекомендации. Части 1 и 2.	Ювента	2014

6.	Стребелева Е.А.	Коррекционно – развивающее обучение детей в процессе дидактических игр.	Владос	2014
7.	Соколова Е.В.	Психология детей с ЗПР. Учебное пособие.	Сфера	2009
8.	Цикото Г.В.	Проблемные дети: развитие и коррекция в предметно-практической деятельности. Учебно-методическое пособие	Парадигма	2013

**Методическое обеспечение интеграции образовательных областей «Речевое развитие», «Художественно-эстетическое развитие» (конструктивно-модельная деятельность)**

№ пп	Автор составитель	Наименование издания	Издательство	Год издания
1.	Анищенкова Е.С.	Пальчиковая гимнастика. Для развития речи дошкольников: пособие для родителей и педагогов.	Астрель	2009
2.				
3.	Жукова О.С.	Азбука с крупными буквами для малышей	Астрель	2008
4.	Морозова Г.В.	Ознакомление с окружающим миром. Конспекты комплексных занятий с использованием приемов изодеятельности для детей подготовительной к школе группе	Гном	2014
5.	Морозова Г.В.	Ознакомление с окружающим миром. Конспекты занятий для работы с детьми 5-6 лет с ЗПР.	Мозаика-синтез	2011
6.	Морозова Г.В.	Фонематика. Конспекты занятий для работы с детьми 5-6 лет с ЗПР.	Мозаика-синтез	2010
7.	Морозова Г.В.	Развитие речевого восприятия. Конспекты занятий для работы с детьми 5-6 лет с ЗПР.	Мозаика-синтез	2009
8.	Теремкова Н.Э	Логопедические домашние задания для детей 5-7 лет с ОНР. Альбом 1	Гном	2011
9.	Теремкова Н.Э	Логопедические домашние задания для детей 5-7 лет с ОНР. Альбом 2	Гном	2011
10.	Теремкова Н.Э	Логопедические домашние задания для детей 5-7 лет с ОНР. Альбом 3	Гном	2011
11.	Теремкова Н.Э	Логопедические домашние задания	Гном	2011

		для детей 5-7 лет с ОНР. Альбом 4		
12.	Школьник Ю.К.	Развитие речи. Наглядное пособие.	Эксмо	2002
13.	Янушко Е.А.	Игры с аутичным ребенком. Установление контакта, способы взаимодействия, развитие речи, психотерапия	Теревинф	2004

### Наглядный и демонстрационный материал, тетради для самостоятельной работы

№ пп	Автор составитель	Наименование издания	Издательство	Год издания
1.	Вохринцева С	Окружающий мир. Учебное пособие «Окружающий мир». Дидактический материал.	Страна фантазий	2006
2.	Бортникова Е.Ф.	Развиваем внимание и логическое мышление. 5-6 лет	Литур	2017
3.	Бортникова Е.Ф.	Развиваем Математические способности 4-5 лет	Литур	2017
4.	Бортникова Е.Ф.	Мои первые прописи. 1 часть.	Литур	2017
5.	Бортникова Е.Ф.	Занимательная переменка 5 лет	Литур	2017
6.	Будрина С.В.	Изучаем грамоту. Часть 1.	Вятка	2015
7.	Гаврина С.Е, Кутявина Н.Л., Топоркова И.Т., Щербинина С.В.	Математика для малышей. 2 часть. Рабочая тетрадь.	Вятка	2015
8.	И. А. Морозова и М. А. Пушкарева	Тетрадь по математике для детского сада	Мозаика-Синтез	2009
9.	И. А. Морозова и М. А. Пушкарева	Тетрадь по развитию речи в детском саду. (К книге «Развитие речевого восприятия»)	Мозаика-Синтез	2009
10.	Стребелева Е.А.	Наглядный материал. Формирование мышления у детей с отклонениями в развитии	Владос	2014
11.				

### 3.4. Учебно-методические и организационно-методические условия

#### 3.4.1. Адаптированный учебный план (на неделю)

##### Расписание непосредственно образовательной деятельности Средняя ЗПР (5 лет)

	Утро	Вечер
<b>понедельник</b>	<b>9.00 – 10.00</b> Развитие речи на основе ознакомления с окружающим (учитель-дефектолог) / Труд (Х/Б) (воспитатель)	<b>16.30</b> – музыка (музыкальный работник)
<b>вторник</b>	<b>9.00 – 10.00</b> Формирование элементарных математических представлений (учитель-дефектолог) / Лепка /Аппликация (воспитатель)	<b>15.30</b> -физ-ра (воспитатель)
<b>среда</b>	<b>9.00 – 10.00</b> Конструирование (учитель-дефектолог) / Рисование (воспитатель)	<b>16.30</b> – музыка (музыкальный работник)
<b>четверг</b>	<b>9.00 – 10.00</b> Формирование элементарных математических представлений (учитель-дефектолог) / Сюжетно – ролевая игра (воспитатель)	17-00 – физкультура на улице
<b>пятница</b>	<b>9.00 – 10.00</b> Развитие речи на основе ознакомления с окружающим миром +ознакомление с худ. литературой (учитель-дефектолог) / Физкультура (воспитатель)	<b>16-00</b> – Сюжетно – ролевая игра (воспитатель)

#### 3.4.2. План непрерывной образовательной деятельности учителя-дефектолога ЗПР (старшая)

День недели	Время	НОД
Понедельник	9.00-10.00	Развитие речи и коммуникативных способностей на основе ознакомления с окружающим миром
Вторник	9.00-10.00	ФЭМП
Среда	9.00-10.00	Конструирование
Четверг	9.00-10.00	ФЭМП
Пятница	9.00-10.00	Развитие речи и коммуникативных способностей на основе ознакомления с окружающим миром

#### Продолжительность занятий:

Подгрупповых	15-20 мин
Индивидуальных	15-20 мин

### Расписаний индивидуальных занятий:

1.	10.00 – 10.20
2.	10.20 – 10.40
3.	10.40 – 11.00
4.	11.00 – 11.20
5.	11.20 – 11.40
6.	11.40 – 12.00

### 3.4.3. Циклограмма рабочей недели

Дни	Время	Содержание работы	График инд. раб. с детьми	
<b>Понедельник</b>	09.00 – 10.00	НОД по подгруппам «Развитие речи на основе ознакомления с окружающим»	Педагог берёт ежедневно на индивидуальные занятия до 6 воспитанник ( по 15 – 20 минут)	
	10.00 – 12.00	Индивидуальная коррекционно-развивающая работа с детьми		
	12.00 – 13.00	Работа с документацией, подготовка наглядно-дидактических пособий, консультирование родителей, педагогов, самообразование		
<b>Вторник</b>	09.00 – 10.00	НОД по подгруппам «Формирование элементарных математических представлений»		
	10.00 – 12.00	Индивидуальная коррекционно-развивающая работа с детьми		
	12.00 – 13.00	Работа с документацией, подготовка наглядно-дидактических пособий, консультирование родителей, педагогов, самообразование		
<b>Среда</b>	09.00 – 10.00	НОД по подгруппам «Обучение игре»		
	10.00 – 12.00	Индивидуальная коррекционно-развивающая работа с детьми		
	12.00 – 13.00	Работа с документацией, подготовка наглядно-дидактических пособий, консультирование родителей, педагогов, самообразование		
<b>Четверг</b>	09.00 – 10.00	НОД по подгруппам «Конструирование»		Каждый воспитанник занимается индивидуально с учителем-дефектологом не менее 3-х раз в
	10.00 – 12.00	Индивидуальная коррекционно-развивающая работа с детьми		
	12.00 – 13.00	Работа с документацией, подготовка наглядно-дидактических пособий, консультирование родителей, педагогов, самообразование		
	09.00 – 10.00	НОД по подгруппам «Развитие речи на основе ознакомления с окружающим»		
	10.00 –	Индивидуальная коррекционно-		

<b>Пятница</b>	12.00	развивающая работа с детьми	неделю
	12.00 – 13.00	Работа с документацией, подготовка наглядно-дидактических пособий, консультирование родителей, педагогов, самообразование	

Циклограмма рабочего времени специалиста коррекционного профиля построена из учета 4 часов рабочего времени, из которых 3,5ч. в день отводятся на непосредственную работу с детьми, и 0,5 ч. – на методическую и организационную работу.

### **3.4.4. Календарный план воспитательной работы**

Ценность	Формы и способы раскрытия ценности: ознакомление, коллективный проект, событие	Цели и задачи
<b>Сентябрь</b>		
Формирование семейных ценностей	Знакомство с воспитанниками и с семьями воспитанников. Проведение индивидуальных бесед. Организация чата группы. Размещение информации об адаптации детей к ДОУ.	Воспитывать внимательное отношение и любовь к родителям и близким людям.
Формирование культурно-гигиенических навыков	Совместная игра «Буратино моет руки», «Доброе утро расческа!» Чтение сказки К. Чуковского «Мойдодыр», А. Барто «Девочка чумазная». Сюжетно-ролевые игры «Купание малышей». Оформление уголка для родителей на тему «Привитие КГН в семье».	Прививать культурно-гигиенические навыки, и правила гигиены.
Формирование основ социокультурных ценностей	Беседа с детьми: «Как правильно приветствовать друг друга», «Я в детском саду», «Равнодушие и	Воспитывать потребности в общении и формирование элементарных

	отзывчивость», «Общение с родными». Чтение сказки «Вежливые бельчата». Консультация для родителей «Родитель в социуме – пример для своего ребенка»	коммуникативных умений
Формирование основ экологической культуры	Организация прогулки по территории детского сада. «Наш любимый детский сад». Квест «Путешествие в неизведанную природу».	Воспитывать интерес к разнообразию природного мира (мира животных, растений, явлений природы)
<b>Октябрь</b>		
Развитие основ нравственной культуры	Учить детей приветствовать и прощаться в группе.	Воспитывать навыки вежливости: приветствия и прощания в группе.
Формирование семейных ценностей	Ежедневный ритуал: «Весело встречаем маму»	Воспитание первоначальных представлений о себе и ближайшем социальном окружении «я в семье»
Формирование основ социокультурных ценностей	Игра «Мы друг другу рады»	Воспитание первоначальных представлений о себе и ближайшем социальном окружении «Я и взрослый»
Формирование основ экологической культуры	Прогулка на улице «Соберём осенний букет». Коллаж «Ранняя осень».	Воспитывать интерес к разнообразию природного мира (мира животных, растений, явлений природы)
Воспитание культуры труда	Наблюдение за работой младшего воспитателя «Накрываем стол»	Воспитывать интерес к труду близких взрослых.
<b>Ноябрь</b>		
Развитие основ нравственной культуры	Учить детей	Воспитывать навыки



	благодарить и говорить: «Спасибо», после приема пищи.	вежливости: приветствия, прощания, благодарности в группе.
Формирование семейных ценностей	Фотовыставка, посвященная дню Матери «Моя любимая мама»	Воспитание первоначальных представлений о себе и ближайшем социальном окружении «я в семье»
Формирование основ экологической культуры	Наблюдение за изменениями в природе во время прогулки. «Вода и ее свойства» - изготовление цветных льдинок.	Воспитывать интерес к разнообразию природного мира (мира животных, растений, явлений природы)
Воспитание культуры труда	Наблюдение за работой воспитателя: «Поставим игрушки на место». Д/и «каждой игрушке свое место».	Воспитывать интерес к труду взрослых.
<b>Декабрь</b>		
Развитие основ нравственной культуры	Кукольный театр «Рукавичка»	Формирование нравственных качеств у детей через сказки
Формирование семейных ценностей	Поделка для семейной новогодней ёлки «Фонарик»	Воспитание первоначальных представлений о себе и ближайшем социальном окружении «я в семье»
Формирование основ социокультурных ценностей	Новогодний утренник в детском саду. Организация выставки «Новогодние чудеса»	Воспитывать и прививать социокультурные ценности и традиции праздников нашей страны
Формирование основ экологической культуры	Наблюдение за изменениями в природе вот время прогулки.	Воспитывать интерес к разнообразию природного мира (мира животных, растений, явлений природы)
Воспитание культуры труда	Наблюдение за работой педагога	Воспитывать интерес к труду взрослых.

	«Полив комнатных растений»	
<b>Январь</b>		
Развитие основ нравственной культуры	Чтение сказки про Дружбу.	Формирование нравственных качеств у детей через сказки
Формирование семейных ценностей	Мультимедиа «Семейный праздник новый год»	Воспитание первоначальных представлений о себе и ближайшем социальном окружении «я в семье»
Формирование основ социокультурных ценностей	«Прощание с Ёлкой»	Воспитывать и прививать социокультурные ценности и традиции праздников нашей страны
Формирование основ экологической культуры	Наблюдение за изменениями в природе вот время прогулки	Воспитывать интерес к разнообразию природного мира (мира животных, растений, явлений природы)
Воспитание культуры труда	Наблюдение за работой дворника «Уборка снега»	Воспитывать интерес к труду взрослых
<b>Февраль</b>		
Развитие основ нравственной культуры	Кукольный театр «3 медведя»	Формирование нравственных качеств у детей через сказки
Формирование семейных ценностей	Фотовыставка «Я как папа»	Воспитание первоначальных представлений о себе и ближайшем социальном окружении «я в семье»
Формирование основ гражданской идентичности	Развлечение, посвященной празднику День Защитника Отечества «Будем Родину любить»	Воспитывать чувство патриотизма и любовь к Родине
Формирование основ социокультурных ценностей	Развлечение, посвященной празднику День Защитника Отечества	Воспитывать чувство патриотизма и любовь к Родине

	«Будем Родину любить»	
Формирование основ экологической культуры	Наблюдение на прогулке «Следы птиц на снегу»	Воспитывать интерес к разнообразию природного мира (мира животных, растений, явлений природы)
Воспитание культуры труда	Наблюдение за работой воспитателя «Полки для игрушек»	Воспитывать интерес к труду взрослых
<b>Март</b>		
Развитие основ нравственной культуры	Беседа по теме: «Дружные ребята»	Воспитывать доброжелательное отношение друг к другу
Формирование семейных ценностей	Открытка для мамы «моя любимая мамочка»	Воспитание первоначальных представлений о себе и ближайшем социальном окружении «я в семье»
Формирование основ социокультурных ценностей	Утренник, посвященный празднику 8 марта.	Воспитывать и прививать социокультурные ценности и традиции праздников нашей страны
Формирование основ экологической культуры	Кормление зимующих птиц на прогулке.	Воспитывать интерес к разнообразию природного мира (мира животных, растений, явлений природы)
Воспитание культуры труда	Наблюдение за поливом комнатных растений взрослым	Воспитывать интерес к труду взрослых
<b>Апрель</b>		
Развитие основ нравственной культуры	Чтение потешек.	Побуждать к использованию в речи фольклора. Показать значение родного языка в формировании основ нравственности.
Формирование семейных ценностей	Мультимедиа презентация «Светлая Пасха в каждой семье»	Воспитание первоначальных представлений о себе и ближайшем

		социальном окружении «я в семье»
Формирование основ социокультурных ценностей	Развлечение, посвященное празднику Пасхи.	Воспитывать и прививать социокультурные ценности и традиции праздников нашей страны
Формирование основ экологической культуры	Наблюдение за изменениями в природе во время прогулки.	Воспитывать интерес к разнообразию природного мира (мира животных, растений, явлений природы)
Воспитание культуры труда	Наблюдение за работой младшего воспитателя «Убираем со стола»	Воспитывать интерес к труду близких взрослых.
<b>Май</b>		
Развитие основ нравственной культуры	Пальчиковая игра «мы друзья»	Формировать доброжелательные отношения к друг другу, умение делиться с товарищем.
Формирование семейных ценностей	Беседа о семье	Закреплять знания ребенка о членах его семьи (как зовут, чем занимаются, как играют с ребенком и др.)
Формирование основ гражданской идентичности	Развлечение, посвященное дню Победы	Воспитывать чувство патриотизма и любовь к Родине
Формирование основ социокультурных ценностей	Развлечение, посвященное дню Победы	Воспитывать и прививать социокультурные ценности и традиции праздников нашей страны
Формирование основ экологической культуры	Соберем весенний букет на прогулке	Воспитывать интерес к разнообразию природного мира (мира животных, растений, явлений природы)
Воспитание культуры труда	Наблюдение за педагогом «Посадка лука»	Воспитывать интерес к труду взрослых

### 3.5. Описание вариативных форм, способов, методов и средств реализации рабочей программы

#### 3.5.1. Формы организации профессиональной деятельности

В процессе реализации рабочей программы используются различные формы организации образовательной деятельности.

<b>Формы образовательной деятельности</b>			
<b>Совместная образовательная деятельность в ходе режимных моментов</b>	<b>Непосредственная образовательная деятельность с детьми</b>	<b>В ходе самостоятельной деятельности детей</b>	<b>Во взаимодействии с семьями</b>
<b>Формы организации детей</b>			
<b>Индивидуальные Подгрупповые</b>	<b>Групповые Подгрупповые Индивидуальные</b>	<b>Индивидуальные Подгрупповые</b>	<b>Совместные Индивидуальные</b>
<ul style="list-style-type: none"> <li>• наблюдение;</li> <li>• беседа;</li> <li>• пальчиковые игры и упражнения;</li> <li>• коррегирующая гимнастика;</li> <li>• комплекс дидактических игр;</li> <li>• практикум по социально-бытовой ориентировке;</li> <li>• проблемная ситуация;</li> <li>• чтение в литературном уголке;</li> <li>• праздники, развлечения;</li> <li>• игровое упражнение</li> </ul>			

#### **Непосредственная образовательная деятельность**

Количество и продолжительность непосредственной образовательной деятельности (НОД) устанавливаются в соответствии с санитарно-гигиеническими нормами и требованиями (СанПиН 2.4.1.3049-13). Продолжительность занятий 25 мин. Перерывы между занятиями должны быть не менее 10 мин. На 12-15-й минуте занятия целесообразно проводить физкультминутку (1,5—2 мин.) для предупреждения переутомления детей. С этой целью занятия, требующие умственного напряжения, должны чередоваться с занятиями подвижного характера.

Индивидуальные занятия составляют существенную часть работы учителя-дефектолога в течение каждого рабочего дня и недели в целом. Они направлены на осуществление коррекции индивидуальных недостатков психофизического, речевого развития воспитанников, создающие определённые трудности в овладении программой.

Частота проведения индивидуальных занятий определяется характером и степенью выраженности нарушения, возрастом и индивидуальными психофизическими особенностями детей, продолжительность индивидуальных занятий 15–20 мин.

### **Совместная образовательная деятельность**

**Наиболее эффективными формами работы для поддержки детской инициативы при этом являются следующие:**

- Специально – организованная познавательная деятельность.
- Совместная исследовательская деятельность взрослого и детей - опыты и экспериментирование с природным и бросовым материалами.
- Индивидуально – совместная деятельность в уголке игр с песком и водой.

#### **3.5.2. Специальные методы и технологии организации образовательной деятельности**

В работе учителя-дефектолога используются общие и специальные методы коррекционно-развивающей работы:

##### **Общие методы коррекционной работы:**

1. Наглядные: непосредственное наблюдение и его разновидности; опосредованное наблюдение (изобразительная наглядность: рассматривание игрушек и картин, рассказывание по игрушкам и картинам) и др.
2. Словесные: чтение и рассказывание художественных произведений; пересказ; обобщающая беседа; рассказывание с опорой и без опоры на наглядный материал; заучивание наизусть стихов, небольших рассказов, скороговорок, чистоговорок и др.
3. Практические: дидактические игры и упражнения; игры-драматизации и инсценировки; хороводные игры и др.

Перечисленные методы приобретают **коррекционную специфику** при работе с детьми, имеющими ОВЗ. Наглядные методы в работе дефектолога предполагают показ детям пособий, картин, демонстрацию фильмов, мультимедийных презентаций, обеспечивающих полисенсорную основу восприятия информации. При этом необходимо учитывать особенности дошкольников с нарушениями в развитии (меньший объем восприятия, его замедленный темп, неточности) и применять доступные и качественные наглядные средства (натуральные, изобразительные, символические), строго дозировать и структурировать предлагаемый материал. Кроме того, необходимо заранее подготовить чёткие комментарии, обобщение информации, выделение главного в содержании, предусмотреть активное включение детей в процесс работу на занятиях по различным образовательным областям.

Использование практических методов требует учитывать особенности дошкольников с нарушениями развития (меньший практический опыт, специфика понимания речи, возможное превалирование наглядных форм мышления).

Словесные методы обучения (рассказ, беседа, объяснение и др.) имеют наибольшую специфику в процессе обучения детей с нарушениями в развитии: метод «малых порций» (дробление материала на несколько смысловых частей), сопровождение устного высказывания дефектолога визуальными материалами; привлечение внимания детей к новым словам и определениям с помощью игровых приёмов; алгоритмизированное и структурированное объяснение нового материала; смена деятельности обучающихся (узнавание, воспроизведение, применение); использование приёмов, направленных на развитие наблюдательности, сравнения, аналогии, выделения главного, обобщения и др.

Как правило, практические, наглядные и словесные методы используются в комплексе, что позволяет формировать у детей с нарушениями в развитии сенсомоторную основу понятий об окружающем мире, помогает им более точно, полноценно воспринимать и осмысливать информацию, удерживать её и перерабатывать.

**Специальные методы** работы дифференцируются под образовательные области.

**Образовательная область «Социально-коммуникативное развитие»:**

- Методы формирования социально-бытовой ориентировки.
- Методы, направленные на присвоение детьми норм и ценностей, принятых в обществе, включая моральные и духовно-нравственные ценности.
- Методы, обеспечивающие эмоциональность восприятия.
- Методы обучения сюжетно-ролевой игре.
- Методы координации разных видов деятельности.

**Образовательная область «Познавательное развитие»:**

- Методы здоровьесбережения и методы позитивного воздействия на психомоторное развитие ребенка.
- Сенсомоторные методы.
- Методы организации психических процессов.
- Методы развития слухового восприятия.
- Двигательно-кинестетические методы.
- Методы развития осязательного восприятия.
- Наглядно-слуховой метод.
- Зрительно-двигательный метод.
- Методы когнитивной коррекции.
- Методы нейропсихологической коррекции.
- Методы обучения конструированию.
- Методы формирования пространственных ориентировок.

**Образовательная область «Речевое развитие»:**

- Методы развития ручной моторики и тонкой моторики пальцев рук.
- Наглядно-слуховой метод.
- Методы развития и коррекции слухового восприятия.
- Вербально-тональный метод.
- Методы развития коммуникации, речевой деятельности и языка, как средства, обеспечивающего развитие речи и мышления.
- Методы коррекции речи.
- Методы профилактики и пропедевтики нарушений чтения и письма.

В своей работе с детьми учитель-дефектолог опирается на использование следующих групп специальных методов:

- методы, направленные на формирование у детей представлений о своем здоровье и привитие навыков его укрепления;
- методы и приемы работы, способствующие мотивации деятельности каждого ребенка и стимуляции детского интереса (через организацию дидактических игр, наличие атрибутики для драматизации, кукольный театр и др.);
- методы сенсорной интеграции;
- методы формирования способов ориентировочных действий (метод проб и ошибок, метод практических проб и примеривания, метод зрительного соотнесения);
- методы расширения зоны ближайшего развития ребенка и формирования готовности к социальному взаимодействию: метод совместных действий ребенка со взрослым; метод подражания действиям взрослого; метод жестовой инструкции; метод собственных действия ребенка по вербальной инструкции взрослого и др.);
- метод формирования алгоритма простой продуктивной деятельности (на основе обучения социальному подражанию и формированию цепочки действий на его основе);

- методы поведенческой терапии;
- методы интеграции двигательного-кинестетических приемов с другими методами обучения (наглядным, практическим);
- методы интеграции речевого, коммуникативного и познавательного развития ребенка;
- методы и приемы, активизирующие и стимулирующие субъективную активность детей;
- методы проектирования как средство организации познавательно-исследовательской деятельности детей;
- методы подготовки ребенка к включению в среду нормативно развивающихся сверстников.

В основе использования перечисленных методов лежит принцип комплексного применения методов педагогического и психологического, коррекционного воздействия, который означает использование в процессе коррекционного воспитания и обучения многообразия методов, приемов, средств (методов игровой коррекции: методы арт-, сказко-, игротерапии и др.). При этом даже традиционные педагогические методы приобретают коррекционную направленность: используются приемы сочетания в рамках одного занятия различных методов работы учителя и видов деятельности детей; учета повторяемость предложенного материала не только на занятиях, но и вне их; приемы использования ярких дидактических пособий (игрушек, элементов костюмов, детских музыкальных инструментов и т. д.); приемы активно-действенного и ярко эмоционального участия взрослых (воспитателей, педагогов-дефектологов, родителей) в проведении занятий, праздников, времени досуга. Технологии коррекционно-развивающей работы могут быть представлены в виде схемы.

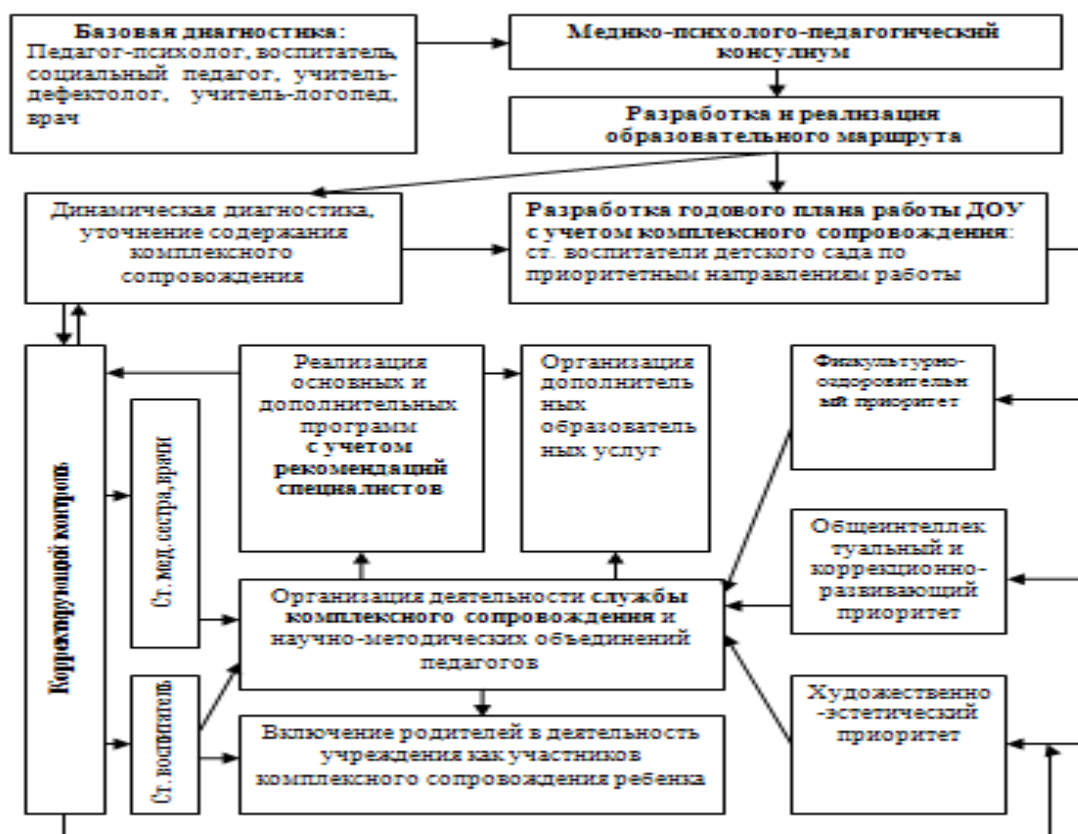
### Технологии коррекционно-развивающей работы





### 3.6. Взаимодействие учителя-дефектолога с другими специалистами

#### Схема взаимодействия специалистов



Учитель-дефектолог ведет свою работу в тесной взаимосвязи с другими специалистами ДОО:

- *Воспитателями группы* – включение воспитателей в процесс коррекционно-развивающей работы, обмен результатами педагогической диагностики, обсуждение и формирование единых требований к воспитанникам группы, ведение тетради взаимодействия для закрепления знаний, умений и навыков детей, сформированных на индивидуальных и фронтальных занятиях, посещение консультаций и практикумов.
- *Учителем-логопедом* – обсуждение результатов диагностики, взаимодействие при разработке индивидуальных образовательных маршрутов детей, взаимодействие при разработке содержания НОД, посещение консультаций и практикумов.
- *Психологом* – обмен результатами психолого-педагогической диагностики, организация круглых столов по вопросам динамики развития детей, участие в Психолого-педагогическом консилиуме, посещение консультаций и практикумов.
- *Музыкальным руководителем* – посещение занятий, оказание помощи в подготовке к праздникам, обсуждение речевого материала к тематическим праздникам и мероприятиям, посещение консультаций и практикумов.
- *Инструктором по физической культуре* – посещение занятий, оказание помощи при подготовке к спортивным мероприятиям, обмен результатами диагностики, посещение консультаций и практикумов.

### 3.7. Сотрудничество с семьей. Формы совместной образовательной деятельности с родителями

Во время реализации рабочей программы используется схема взаимодействия с родителями, предложенная А.А. Петрикевич, В.П. Дубровой. Они делят всю работу с родителями на 5 этапов.

**1 этап** - моделирование взаимодействия. При этом необходим учета особенностей каждой семьи, т.е. *индивидуального подхода*. Для анализа данного вопроса предлагается ряд критериев:

- 1) проведение в ДОО социологических срезов для получения данных о семьях;
- 2) изучение уровня педагогической культуры родителей и стилей семейного воспитания;
- 3) использование разнообразных форм коллективной и индивидуальной работы;
- 4) изучение запросов, нужд, интересов родителей в соответствии с образовательными потребностями детей с ОВЗ;
- 5) выявление, обобщение, внедрение передового опыта семейного воспитания;
- 6) изучение мнения родителей о работе ДОО и взаимодействии с педагогическим коллективом.

**2 этап** - установление между воспитателями и родителями благоприятных межличностных отношений с установкой на деловое сотрудничество.

#### Основные формы взаимодействия с семьей

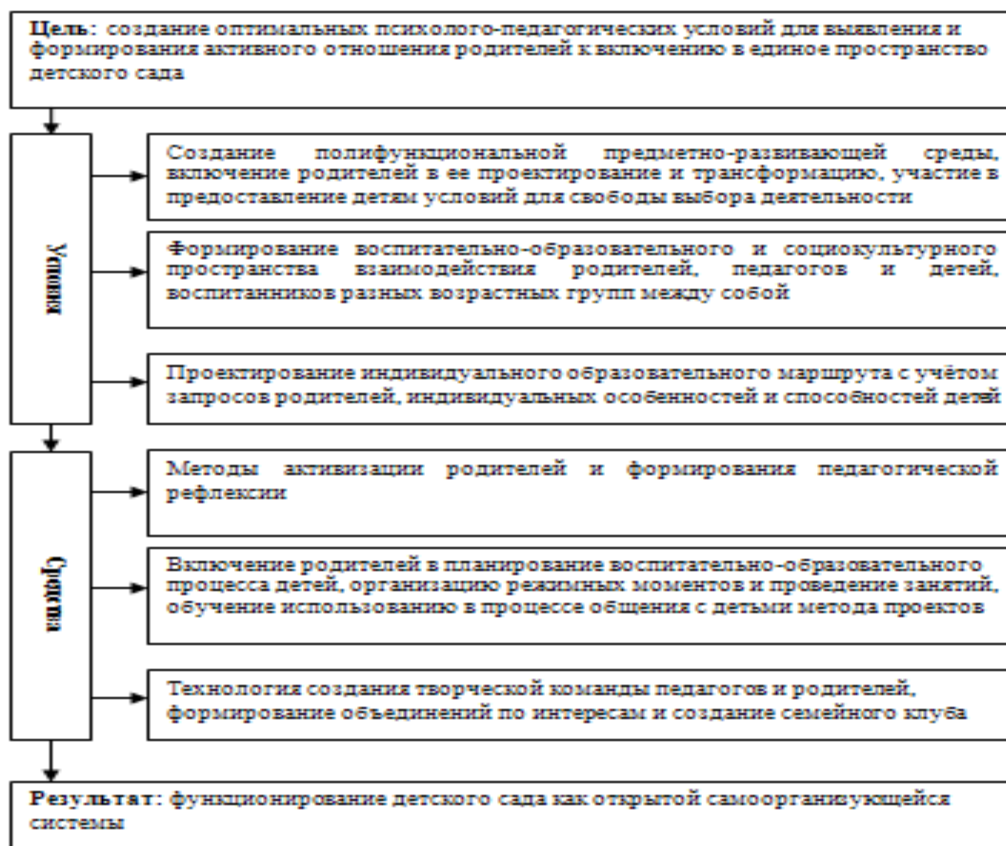
Информационно-аналитические	анкетирование, опрос
Наглядно-информационные	информационные стенды, папки-передвижки
Познавательные	родительские собрания, консультации, мастер-классы
Досуговые	праздники, досуговые спортивные мероприятия

#### Схема. Методы активизации родителей



**3 этап - формирование у родителей более полного образа ребенка и правильного его восприятия, включение родителей в образовательное пространство.**

### **Модель включения родителей в воспитательно-образовательное и коррекционно-развивающее пространство ДОО**



Включение родителей в образовательное и коррекционно-развивающее пространство предполагает:

**Информационно-просветительское направление**, опирающееся на методы организации участия родителей в педагогических семинарах, в тематических родительских собраниях в ДОО, подготовка и предоставление родителям информационных листов, тематические беседы-консультации родителей, беседы-обсуждения данных специальной литературы, совместный с родителями просмотр видеоматериалов о развитии слабовидящих детей с их последующим обсуждением, организация в социальных сетях обмена информацией.

**Консультативно-диагностическое направление**, включающее методы индивидуального консультирования семьи, методы проведения тематических консультации, разработки тематических информационных листов, моделирования педагогических ситуаций, просмотра видеоматериалов с обсуждением.

**Интерактивное дидактико-ориентированное направление предполагает использование методов игрового обучения: используются**

- игры, стимулирующие речевое развитие ребенка; игры, стимулирующие и побуждающие ребенка с ОВЗ к подражанию;
- игры, активизирующие слух, обогащающие слуховые впечатления, способствующие развитию у ребенка с ОВЗ слухо-двигательной координации;
- игры на обогащения тактильных ощущений у ребенка с ОВЗ;

**Психолого-педагогическое сопровождение ребенка с ОВЗ** (психокоррекционное сопровождение ребенка, компенсаторно-развивающее сопровождение ребенка с ОВЗ специалистом коррекционного профиля).

**4 этап** - изучение педагогической позиции родителей и ознакомление с проблемами семьи в воспитании и обучении дошкольника в связи с особенностями его развития и ОВЗ.

**В связи с этим происходит конкретизация форм сотрудничества в рамках интеграции познавательного и речевого развития обучающихся (на основе ПрООП дошкольного образования):**

- Ознакомление родителей с основными показателями речевого и познавательного развития детей.
- Проведение родителями обследования речи детей и их математического развития с помощью специальных тетрадей с печатной основой.
- Привлечение родителей к проведению работы в семье по расширению кругозора детей посредством чтения по рекомендованным спискам произведений художественной литературы и участия в литературных, математических и др. праздниках.
- Линия родительских достижений проявляется актуализацией и развитием установок на развитие и воспитание ребенка с нарушениями в развитии.
- Просмотр видео- и прослушивание аудиоматериалов, связанных с познавательно - речевым и двигательным развитием детей.

Консультирование родителей связано со спецификой ОВЗ и особых образовательных потребностей детей.

Многие родители детей не знают закономерностей психического развития детей и часто дезориентированы в состоянии развития своего ребенка. Они не видят разницы между задержкой психического развития, умственной отсталостью и психическим заболеванием. Среди родителей детей с нарушениями психического и умственного развития довольно много родителей с пониженной социальной ответственностью. Поэтому одной из важнейших задач является просветительско-консультативная работа с семьей, привлечение родителей к активному сотрудничеству, т. к. только в процессе совместной деятельности детского сада и семьи удастся максимально помочь ребенку в преодолении имеющихся недостатков и трудностей.

Содержание работы специалиста с семьей планируется с учетом следующих факторов: социального положения семьи; особенностей характера взаимодействия близких взрослых со своим ребенком; позиции родителей по отношению к его воспитанию; уровня педагогической компетентности родителей и др.

**Тематика групповых и индивидуальных консультаций в течение года:**

- коррекция недостатков и развитие двигательных навыков и психомоторики;
- предупреждение и преодоление недостатков в эмоционально-личностной, волевой и поведенческой сферах;
- воспитание самостоятельности в быту (формирование культурно-гигиенических навыков);
- развитие коммуникативной деятельности;
- коррекция недостатков и развитие сенсорных функций, всех видов восприятия и формирование эталонных представлений;
- формирование предметных действий, игры;
- коррекция недостатков и развитие всех свойств внимания и произвольной регуляции;
- коррекция недостатков и развитие зрительной и слухоречевой памяти;

- коррекция недостатков и развитие мыслительной деятельности на уровне наглядно-действенного, наглядно-образного и словесно-логического мышления;
- формирование пространственных и временных представлений;
- математическое развитие ребенка;
- ознакомление с окружающим, развитие наблюдательности ребенка;
- преодоление речевого недоразвития и формирование языковых средств и связной речи; подготовка к обучению грамоте, предупреждение нарушений чтения и письма;
- формирование предпосылок к учебной деятельности во всех структурных компонентах;
- стимуляция познавательной и творческой активности;

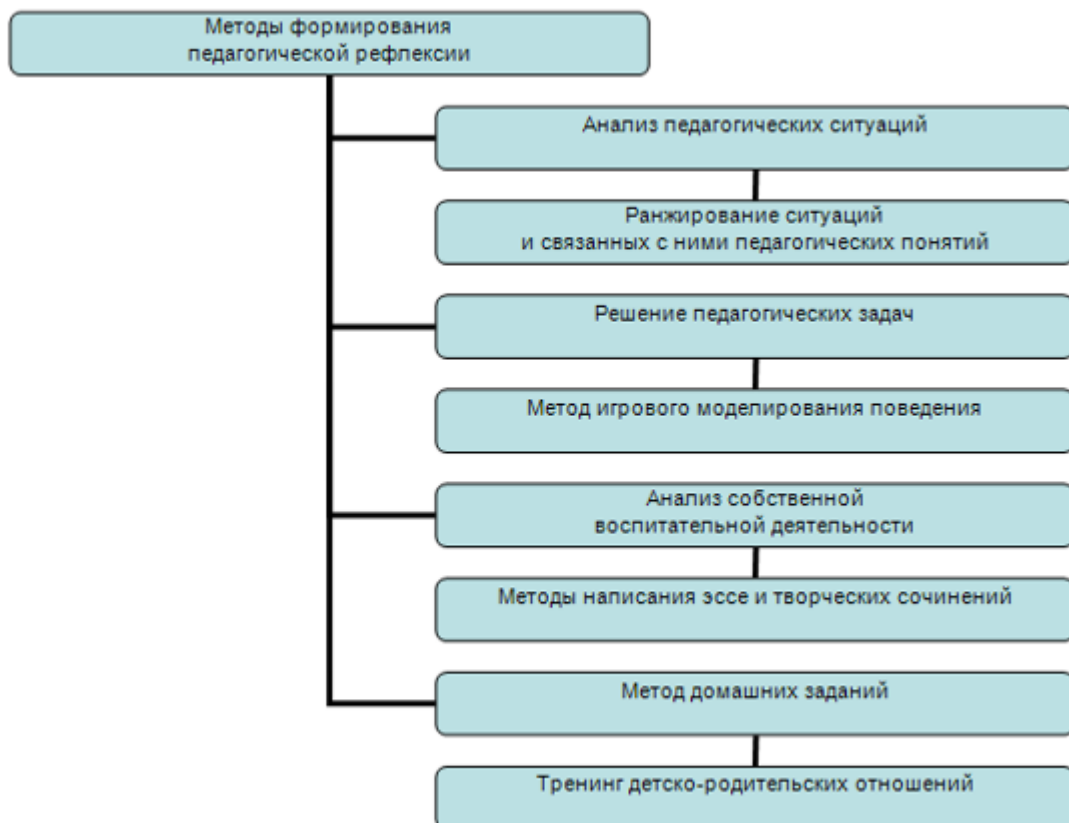
Беседы и консультации специалиста проводятся по запросам родителей и по плану индивидуальной работы с родителями. Они связаны с оказанием индивидуальной помощи родителям по вопросам коррекции, образования и воспитания; оказанием индивидуальной помощи в форме домашних заданий. Родителей обучают следующим методам педагогического взаимодействия с ребенком:

- наглядно-слуховой;
- зрительно-двигательный;
- метод совместных действий ребенка со взрослым;
- метод подражания действиям взрослого;
- метод жестовой инструкции;
- метод собственных действия ребенка по вербальной инструкции взрослого.

Постепенно родители вовлекаются в тематические занятия «Семейного клуба». Работа клуба планируется на основании запросов и анкетирования родителей, ознакомлением с задачами и формами подготовки детей к школе. Занятия клуба проводятся специалистами ДОО один раз в два месяца. Формы проведения: тематические доклады; плановые консультации; семинары; тренинги; «Круглые столы» и др.

**5 этап** - объединение родителей в группы по интересам, создание семейных гостиных и семейных клубов.

## Схема. Методы формирования педагогической рефлексии



### 3.7.1. План работы с родителями на учебный год

№	Мероприятия	Ответственный	Сроки
1	<p><b>Родительские собрания:</b></p> <p><b>1. Организационное собрание «К новым знаниям, в новый учебный год».</b>  <b>Вопросы:</b>            - Адаптация ребенка к условиям ДОУ: «Как помочь ребенку привыкнуть к новым условиям. Улыбка малыша в период адаптации» (для вновь пришедших детей и родителей).            - Правила ДОУ для родителей – брошюра.            - «Безопасность детей зависит от нас, взрослых!»            - Результаты первичной психолого-педагогической диагностики детей            - Организация воспитательно-образовательного процесса в ДОУ            - Взаимодействие работы педагогов ДОУ с родителями воспитанников            - Другие вопросы</p> <p><b>2. «Игра, как средство воспитания дошкольника»</b>            - «Игра - ведущая деятельность в дошкольном возрасте. Какие игрушки нужны детям».            - Практикум для родителей «Играем пальчиками».            - «Режим дня и его значение в жизни ребенка».            - «Возрастные и индивидуальные особенности развития детей с ЗПР 5-6 лет».            - О коррекционном обучении детей с ОВЗ в ДОУ (формы обучения)            - «Скоро Новый год!» (вопросы подготовки к празднику)            - Другие вопросы</p> <p><b>3. Круглый стол «Практикум: «Песочная терапия»</b>            - Рассказать родителям о значении песочной терапии, чем полезны игры с песком.            - Показать на практике игры с песком.            - Просмотр мультимедийной презентации «Наши дети играют с песком»            - Другие вопросы</p> <p><b>4. Круглый стол «Вот и стали мы на год взрослее»</b>            - Результаты психолого-педагогической диагностики на конец учебного года.            - «Чему мы научились!» - что должен знать и уметь ребенок к концу учебного года в 5-6 лет.            - Домашнее задание (рекомендации) на лето.            - Безопасность детей в летний период            - Другие вопросы.</p>	<p>Педагоги группы:</p> <p>Алхасова Н.В.</p> <p>Пунтусова Ж.А. Никонова А.Е.</p> <p>Алхасова Н.В.</p> <p>Пунтусова Ж.А. Никонова А.Е.</p> <p>Никонова А.Е.</p> <p>Алхасова Н.В. Пунтусова Ж.А.</p> <p>Никонова А.Е.</p> <p>Алхаова Н.В. Пунтусова Ж.А.</p>	<p>Октябрь</p> <p>Декабрь</p> <p>Февраль</p> <p>Май</p>

<p><b>2</b></p>	<p><b><u>Консультации родителям</u></b></p> <ul style="list-style-type: none"> <li>- «Особенности психофизического развития детей 5-6 летнего возраста с ОВЗ и основные задачи воспитания»</li> <li>- Сенсорное воспитание – фундамент умственного развития ребенка. Формирование основ сенсорного воспитания у детей дошкольного возраста с ОВЗ»</li> <li>- «Песочная терапия как способ снятия эмоционального напряжения у детей 5 летнего возраста с ОВЗ»</li> <li>- «Организация занятий с ребёнком дома».</li>   <li>- Развитие мелкой моторики в домашних условиях: «Игры с прищепками: творим и говорим».</li> <li>- Формирование КГН и навыков самообслуживания у детей дошкольного возраста с ОВЗ.</li> <li>- «Приводим шкафчик в порядок» - что и на каких полках должно лежать в шкафчиках.</li> <li>- Особенности поведения и эмоционально-волевой сферы детей с ОВЗ дошкольного возраста.</li> <li>- «Ум на кончиках пальцев». (пальчиковые игры)</li> </ul>	<p>Никонова А.Е. Никонова А.Е. Никонова А.Е.</p> <p>Алхасова Н.В. Пунтусова Ж.А.</p>	
<p><b>3</b></p>	<p><b><u>Творческие выставки</u></b></p> <ul style="list-style-type: none"> <li>- «Осенние фантазии» (родители и дети)</li> <li>- «Мамочка милая, мама моя!» (выставка детских работ к Дню матери)</li> <li>- «Мастерская Деда Мороза» (педагоги, родители, дети)</li> <li>- «Мама-первое слово в нашей судьбе!» (выставка детских работ к 8 марта)</li> <li>- «Пасхальная радость» (выставка детских работ к дню пасхи)</li> <li>- Выставка детских работ ко дню Победы «День победы глазами ребенка».</li> </ul>	<p>Педагоги</p>	<p>Сентябрь Ноябрь</p> <p>Декабрь Март</p> <p>Апрель</p>



## Список используемой литературы:

1. Анищенкова Е.С. Пальчиковая гимнастика. Для развития речи дошкольников: пособие для родителей и педагогов. М.: Астрель, 2009.
2. Баряева, Л.Б., Вечканова, И.Г., Гаврилушкина, О.П. и др. Программа воспитания и обучения дошкольников с задержкой психического развития / Л.Б. Баряева, И.Г. Вечканова, О.П. Гаврилушкина. – СПб.: ЦЦК проф. Л.Б. Баряевой, 2010г
3. Вохринцева С. Окружающий мир. Учебное пособие «Окружающий мир». Дидактический материал./ С. Вохринцева Казань: Страна фантазий, 2006.
4. дошкольного возраста: Научно-методическое пособие/Е.А. Екжанова, Е.А. Стребелева. – СПб.: КАРО, 2010
5. Екжанова, Е.А.. Коррекционно-педагогическая помощь детям раннего и
6. Епифанцева, Т.Б. Настольная книга педагога-эффектолога. / Т.Б. Епифанцева, -, Ростов н/Д.: Феникс, 2008.
7. Жукова Н.С. Букварь.: Учебное пособие./ Н.С. Жукова.- М.: Эксмо, 2010.
8. Жукова О.С. Азбука с крупными буквами для малышей / О.С. Жукова. – М.: Астрель, 2008.
9. Ляско, Е.В. Развитие речи: от первых звуков до сложных фраз: учебн.-метод. пособие / Е. Е. Ляско. - СПб.: Речь, 2010. – 189 с.
10. Морозова Г.В. Ознакомление с окружающим миром. Конспекты занятий для работы с детьми 5-6 лет с ЗПР. / Г.В. Морозова. – М.: Мозаика-синтез, 2011.
11. Морозова Г.В. Развитие речевого восприятия. Конспекты занятий для работы с детьми 5-6 лет с ЗПР. / Г.В. Морозова. – М.: Мозаика-синтез, 2011.
12. Морозова Г.В. Фонематика. Конспекты занятий для работы с детьми 4-5 лет с ЗПР. . / Г.В. Морозова. – М.: Мозаика-синтез, 2011.
13. Морозова И.А., Пушкарева М.А. Ознакомление с окружающим миром. Конспекты занятий (для детей 5-6, 6-7 лет)/ И.А. Морозова, М.А. Пушкарева. М.: Мозаика-синтез, 2011.
14. Морозова И.А., Пушкарева М.А. Развитие элементарных математических представлений. Конспекты занятий с детьми с ЗПР (для детей 5-6, 6-7 лет). / И.А. Морозова, М.А. Пушкарева. М.: Мозаика-Синтез, 2009
15. Неретина, Т.Г. Специальная педагогика и коррекционная психология учеб.-метод. комплекс / Т. Г. Неретина; Моск. психолого-соц. ин-т. - 2-е изд. - М.: Флинта: МПСИ, 2010. - 375 с.
16. Петерсон Л.Г., Кочемасова Е.Е. Игралочка. Практический курс математики для дошкольников. Методические рекомендации. Части 1 и 2./Л.Г. Петерсон, Е.Е. Кочемасова, М.: Ювента, 2014.
17. Программы адаптации, коррекции и развития/ авт. – сост. А.А. Наумов– Волгоград: Учитель, 2013. – 335с.
18. Соколова, Е.В. Психология детей с задержкой психического развития. Учебное пособие. – М.: Сфера, 2009.
19. Специальный педагог дошкольного учреждения. Нормативные документы.
20. Стребелева, Е.А. Формирование мышления у детей с отклонениями в развитии: Кн. для педагога-дефектолога. /Е.А. Стребелева. – М.: Владос, 2010.
21. Теремкова Н.Э. Логопедические домашние задания для детей 5-7 лет с ОНР. Альбом 1,2,3,4. / Н.Э. Теремкова. – М.: Гном, 2011.

22. Цикото Г.В. Проблемные дети: развитие и коррекция в предметно-практической деятельности. Учебно-методическое пособие. / Г.В. Цикото, М.:Парадигма, 2013.
23. Шевченко, С.Г.; Москва, Школьная пресса, 2004г. «Подготовка к школе детей с задержкой психического развития»/
24. Школьник Ю.К. Развитие речи. Наглядное пособие./ Ю.К.Школьник. – М.:Эксмо, 2002.

Программное обеспечение и Интернет-ресурсы:

1. Библиотека ОмГПУ - <http://www.omgpi.ru>
2. Научная электронная библиотека eLIBRARY.RU –<http://elibrary.ru/defaultx.asp>
3. Сайт Института коррекционной педагогики РАО [www.ikprao](http://www.ikprao)

